



Agencia de Información
y Control Alimentarios

**AYUDA PARA LA CUMPLIMENTACIÓN DE LAS
DECLARACIONES MENSUALES DE LAS INDUSTRIAS**

**Envasadoras - Anexo III
Operadores - Anexo IV**

Versión: 2.00

Fecha: 16/10/2019


**AYUDA PARA LA CUMPLIMENTACIÓN DE LAS DECLARACIONES
MENSUALES DE LAS INDUSTRIAS OLEÍCOLAS
VÍA TELEMÁTICA**

***Portal Web de la Agencia de Información y Control
Alimentarios (AICA): www.aica.gob.es***

**ENVASADORAS - anexo III
OPERADORES (OTROS TENEDORES DE ACEITE) - anexo IV**

VERSIÓN: 2.00

FECHA: 16/10/2019


	AYUDA PARA LA CUMPLIMENTACIÓN DE LAS DECLARACIONES MENSUALES DE LAS INDUSTRIAS	Versión: 2.00 Fecha: 16/10/2019
Agencia de Información y Control Alimentarios	Envasadoras - Anexo III Operadores – Anexo IV	

INSTRUCCIONES PARA LA CUMPLIMENTACIÓN DE LA DECLARACIÓN MENSUAL DE ENVASADORAS/OPERADORES POR VÍA TELEMÁTICA.

La declaración de envasadoras/operadores se cumplimentará los diez primeros días de cada mes. Transcurridos estos primeros diez días, no se podrá grabar ningún dato y solo se visualizará en modo consulta. En los meses en los que el día 10 caiga en sábado, domingo o festivo nacional, este plazo se ampliará en un día hábil más.

Todos los datos que se van a grabar del día 1 al 10 de cada mes, corresponden a la actividad de la industria del mes anterior.

Para presentar la declaración mensual, debe entrar en la página web: www.aica.gob.es y en la pantalla de inicio, acceder a la aplicación a través de la opción **“Declaraciones de aceite de oliva/aceituna.”**



Accederá a la siguiente pantalla



En esta pantalla, introduzca el **N.I.F.** del titular de la industria y la **contraseña** asignada y pulse **entrar**



Accederá a la siguiente pantalla

En esta pantalla, introduzca el Número de Registro de Industrias Agrarias (**R.I.A.**) de la instalación industrial y la **campaña** en curso y pulse **entrar**.

A continuación, se mostrará la pantalla siguiente



AYUDA PARA LA CUMPLIMENTACIÓN DE LAS DECLARACIONES MENSUALES DE LAS INDUSTRIAS

Versión: 2.00

Fecha: 16/10/2019


Agencia de Información y Control Alimentarios

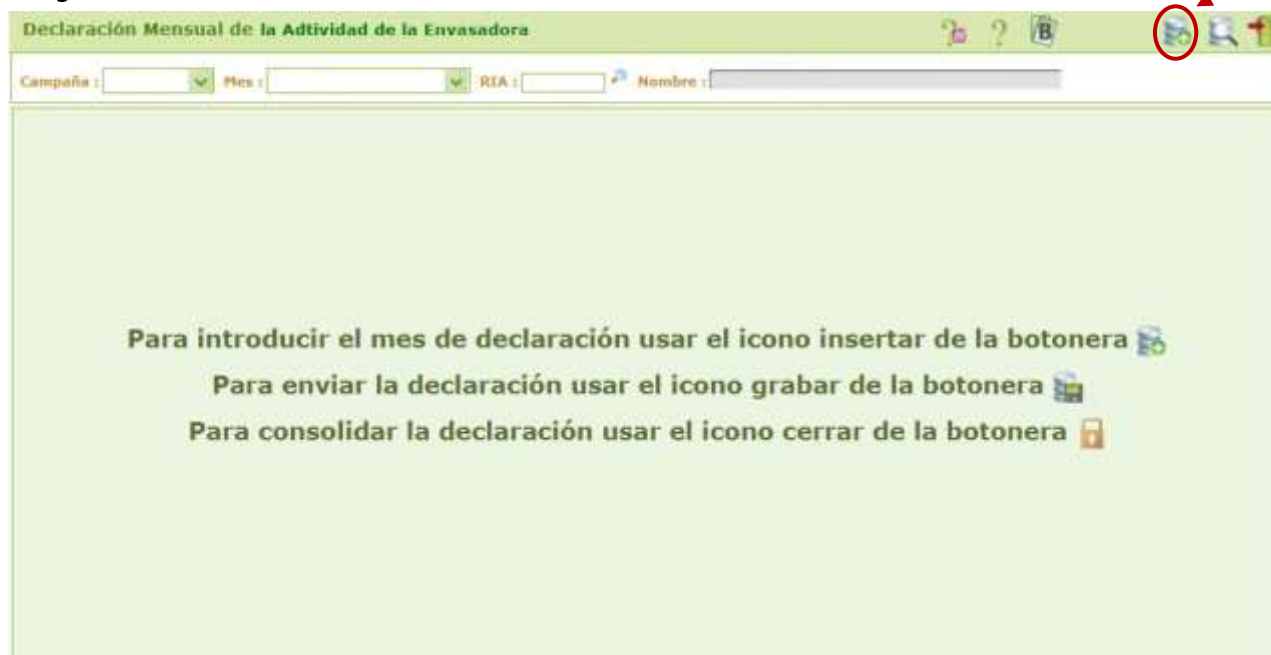
Envasadoras - Anexo III
Operadores – Anexo IV





Pulsando en la pestaña **Declaraciones de Envasadoras/Operadores** se mostrará la pantalla siguiente

Aviso: Para poder presentar la declaración del mes en curso, la industria debe tener grabadas las declaraciones de meses anteriores. Si no las tiene grabadas, deberá ponerse en contacto con el Servicio de Información de Mercados de Aceite de AICA a través del correo electrónico: declaracionesaica@mapama.es indicando el RIA o NIF de su industria.


*En esta pantalla en la barra de menú, podrá pulsar el icono "Balance de campaña"  (parte superior derecha de la pantalla), para comprobar en qué meses su industria **no** ha cumplido con la obligación de enviar la declaración mensual.*





	AYUDA PARA LA CUMPLIMENTACIÓN DE LAS DECLARACIONES MENSUALES DE LAS INDUSTRIAS	Versión: 2.00 Fecha: 16/10/2019
Agencia de Información y Control Alimentarios	Envasadoras - Anexo III Operadores – Anexo IV	

Para crear la nueva declaración mensual, pulse el icono “insertar”  de la barra de menú (parte superior derecha), aparecerá una pantalla con diferentes casillas en las que deberá grabar los datos correspondientes a la actividad de la industria del mes. (Ver explicación de cada casilla, más adelante en Contenido de la declaración mensual de envasadora (anexo III) y de operador (anexo IV).


Se puede dar el caso que al pulsar sobre este icono se muestre un mensaje o aviso para informar a la industria por parte de AICA, de situaciones especiales relativas a la declaración del mes en curso.

Una vez anotados los datos en la declaración se pulsará el botón 'Grabar'  de la botonera (parte superior derecha de la pantalla), de esta manera se grabará la declaración dejándola en estado “Abierto” es decir con posibilidad de modificarla dentro de los 10 primeros días del mes.

Ya grabada la declaración, revisada y considerada como definitiva, pulsaremos el botón 'Cerrar'  de la botonera. Cuando la declaración está 'Cerrada' no puede ser modificada, solo se visualizará en modo consulta

A través del botón “Balance de campaña”  se pueden consultar los datos declarados por la industria en toda la campaña, en un solo informe denominado balance de campaña.


A través del botón “Ayuda a la Declaración pdf”  se obtiene un documento pdf con **la ayuda para la cumplimentación de las declaraciones mensuales de las Envasadoras y Operadores.**


A través del botón “formulario pdf”  se obtiene el formulario de la declaración mensual (Anexo III o Anexo IV), el cual deberá enviarnos cumplimentado, firmado y sellado cuando por **circunstancias excepcionales** algún mes no haya podido presentar telemáticamente su declaración.


SALVO EN CASOS EXCEPCIONALES, EL SISTEMA AUTOMÁTICAMENTE DARÁ POR CERRADAS TODAS LAS DECLARACIONES PASADO LOS 10 PRIMEROS DÍAS DE CADA MES

Después de crear y cerrar la nueva declaración mensual en la botonera se mostrarán los siguientes iconos:



A través del botón “impresora”  se puede imprimir la declaración una vez esté cerrada. Para poder imprimir la declaración es necesario tener instalado programa Acrobat Reader.

A través del botón “Balance de campaña”  se pueden consultar los datos declarados por la industria en toda la campaña, en un solo informe denominado balance de campaña.

	AYUDA PARA LA CUMPLIMENTACIÓN DE LAS DECLARACIONES MENSUALES DE LAS INDUSTRIAS	Versión: 2.00 Fecha: 16/10/2019
Agencia de Información y Control Alimentarios	Envasadoras - Anexo III Operadores – Anexo IV	

Una vez cumplimentada la declaración se presentará el botón Declaración Ecológico' **Declaración Ecológica** que está situado en la parte Inferior de la declaración. Esto posibilitará la grabación de la producción ecológica, con la misma funcionalidad de las declaraciones de producción total. (Producción total = producción no ecológica + producción ecológica). En las declaraciones de Ecológico se tiene la posibilidad de marcar la casilla del 100% ecológico si todo el aceite total es ecológico y se carga automáticamente la declaración.

AVISO: Los datos de la declaración ecológica, siempre están incluidos en la declaración total.

CONTENIDO DE LA DECLARACIÓN DE ENVASADORA, ANEXO III

1. EXISTENCIAS A INICIO DE MES (Kg.)

- **Gráneles**

Indica por producto, las existencias de aceite a granel al inicio de mes.

El sistema precargará al inicio de la campaña las que haya al finalizar la campaña anterior, dando opción a modificar ese dato, solamente en el primer mes de la campaña (octubre). Siempre se visualizarán en esta casilla las Existencias Finales del mes anterior

- **Envasado**

Indica por producto, las existencias de aceite envasado al inicio de mes.

El sistema precargará al inicio de la campaña las que haya al finalizar la campaña anterior, dando opción a modificar ese dato, solamente en el primer mes de la campaña (octubre). Siempre se visualizarán en esta casilla las Existencias Finales del mes anterior

2. ENTRADAS

- **Por producto, Kg. procedentes de Almazara Propia**
- **Por producto, Kg. procedentes de Otras Almazaras**
- **Por producto, Kg. procedentes de Refinería Propia**
- **Por producto, Kg. procedentes de Otras Entidades Nacionales**
- **Por producto, Kg. procedentes de Importación**
- **Por producto, Kg. Procedentes de Aceite en depósito**

Indica la cantidad de aceite, que siendo propiedad de otra entidad, entra en la envasadora en este mes para ser almacenado. (Se deberá indicar en observaciones el N.I.F y Propietario del aceite que entra y se almacena en la envasadora en este mes)

3. TOTAL ENTRADAS (Kg.)

Por producto, es la suma de las entradas anteriores. Se calcula automáticamente

4. CUPAJES (Kg.)

- **De Entradas**
- **De Salidas**

El Sumatorio de las entradas de Cupajes ha de ser igual a Sumatorio de las salidas de Cupajes.



AYUDA PARA LA CUMPLIMENTACIÓN DE LAS DECLARACIONES MENSUALES DE LAS INDUSTRIAS

Versión: 2.00

Fecha: 16/10/2019

Agencia de Información y Control Alimentarios

Envasadoras - Anexo III Operadores – Anexo IV

5. AJUSTES (Kg.)

- De Entradas
- De Salidas

Por producto, entradas y salidas para realizar ajustes de calidad.

De manera genérica se mostrará los datos de la envasadora sobre la que se está declarando.

Campaña : Mes : RIA : Nombre :

ANEXO III ENVASADORA: Declaración mensual


Dirección : C.Postal : Existencias a Inicio Campaña :
 Localidad : Fax : Procedencia : Fech. Ult. Modif.:
 Provincia : Teléfono : Fac. Recep. Declaración: Estado Declaración : **ABIERTA**
 Email :

		AOVE	AOV	AO	AOR	AOO	AOOR	AOOC	TOTAL
EXISTENCIAS INICIALES MES (KG)	Graneles	<input type="text"/>	<input type="text"/>	<input type="text"/>	<input type="text"/>	<input type="text"/>	<input type="text"/>	<input type="text"/>	<input type="text"/>
	Envasado	<input type="text"/>	<input type="text"/>	<input type="text"/>	<input type="text"/>	<input type="text"/>	<input type="text"/>	<input type="text"/>	<input type="text"/>
	TOTAL	<input type="text"/>	<input type="text"/>	<input type="text"/>	<input type="text"/>	<input type="text"/>	<input type="text"/>	<input type="text"/>	<input type="text"/>
ENTRADAS (KG)	Almazara Propia	<input type="text"/>	<input type="text"/>	<input type="text"/>	<input type="text"/>	<input type="text"/>	<input type="text"/>	<input type="text"/>	<input type="text"/>
	Otras Almazaras	<input type="text"/>	<input type="text"/>	<input type="text"/>	<input type="text"/>	<input type="text"/>	<input type="text"/>	<input type="text"/>	<input type="text"/>
	Refinería Propia	<input type="text"/>	<input type="text"/>	<input type="text"/>	<input type="text"/>	<input type="text"/>	<input type="text"/>	<input type="text"/>	<input type="text"/>
	Otr. Ent. Nacion.	<input type="text"/>	<input type="text"/>	<input type="text"/>	<input type="text"/>	<input type="text"/>	<input type="text"/>	<input type="text"/>	<input type="text"/>
	Importación (2)	<input type="text"/>	<input type="text"/>	<input type="text"/>	<input type="text"/>	<input type="text"/>	<input type="text"/>	<input type="text"/>	<input type="text"/>
	A. en Depósito	<input type="text"/>	<input type="text"/>	<input type="text"/>	<input type="text"/>	<input type="text"/>	<input type="text"/>	<input type="text"/>	<input type="text"/>
	TOTAL	<input type="text"/>	<input type="text"/>	<input type="text"/>	<input type="text"/>	<input type="text"/>	<input type="text"/>	<input type="text"/>	<input type="text"/>
CUPAJES (KG)	Entradas	<input type="text"/>	<input type="text"/>	<input type="text"/>	<input type="text"/>	<input type="text"/>	<input type="text"/>	<input type="text"/>	<input type="text"/>
	Salidas	<input type="text"/>	<input type="text"/>	<input type="text"/>	<input type="text"/>	<input type="text"/>	<input type="text"/>	<input type="text"/>	<input type="text"/>
AJUSTES (KG)	Entradas (1)	<input type="text"/>	<input type="text"/>	<input type="text"/>	<input type="text"/>	<input type="text"/>	<input type="text"/>	<input type="text"/>	<input type="text"/>
	Salidas (1)	<input type="text"/>	<input type="text"/>	<input type="text"/>	<input type="text"/>	<input type="text"/>	<input type="text"/>	<input type="text"/>	<input type="text"/>
ACTIVIDAD DE ENVASADO (KG)		TOTAL	<input type="text"/>	<input type="text"/>	<input type="text"/>	<input type="text"/>	<input type="text"/>	<input type="text"/>	<input type="text"/>
SALIDAS (KG)	Graneles	Otras Entidades Nac.	<input type="text"/>	<input type="text"/>	<input type="text"/>	<input type="text"/>	<input type="text"/>	<input type="text"/>	<input type="text"/>
		Exportación (2)	<input type="text"/>	<input type="text"/>	<input type="text"/>	<input type="text"/>	<input type="text"/>	<input type="text"/>	<input type="text"/>
		A. en depósito	<input type="text"/>	<input type="text"/>	<input type="text"/>	<input type="text"/>	<input type="text"/>	<input type="text"/>	<input type="text"/>
	Envasado	Ajustes (1')	<input type="text"/>	<input type="text"/>	<input type="text"/>	<input type="text"/>	<input type="text"/>	<input type="text"/>	<input type="text"/>
		Mercado Interior	<input type="text"/>	<input type="text"/>	<input type="text"/>	<input type="text"/>	<input type="text"/>	<input type="text"/>	<input type="text"/>
		Exportación (2)	<input type="text"/>	<input type="text"/>	<input type="text"/>	<input type="text"/>	<input type="text"/>	<input type="text"/>	<input type="text"/>
		Ajustes (1')	<input type="text"/>	<input type="text"/>	<input type="text"/>	<input type="text"/>	<input type="text"/>	<input type="text"/>	<input type="text"/>
TOTAL	<input type="text"/>	<input type="text"/>	<input type="text"/>	<input type="text"/>	<input type="text"/>	<input type="text"/>	<input type="text"/>	<input type="text"/>	
EXISTENCIAS FINALES MES (KG)	Graneles	<input type="text"/>	<input type="text"/>	<input type="text"/>	<input type="text"/>	<input type="text"/>	<input type="text"/>	<input type="text"/>	<input type="text"/>
	Envasado	<input type="text"/>	<input type="text"/>	<input type="text"/>	<input type="text"/>	<input type="text"/>	<input type="text"/>	<input type="text"/>	<input type="text"/>
	TOTAL	<input type="text"/>	<input type="text"/>	<input type="text"/>	<input type="text"/>	<input type="text"/>	<input type="text"/>	<input type="text"/>	<input type="text"/>
REGIMEN DE PERFECCIONAMIENTO ACTIVO (KG) (3)	Importación	<input type="text"/>	<input type="text"/>	<input type="text"/>	<input type="text"/>	<input type="text"/>	<input type="text"/>	<input type="text"/>	<input type="text"/>
	Exportación	<input type="text"/>	<input type="text"/>	<input type="text"/>	<input type="text"/>	<input type="text"/>	<input type="text"/>	<input type="text"/>	<input type="text"/>
Existencias de aceite propio almacenado en FPCO e instalaciones asimiladas (4)	Inicio mes actual	<input type="text"/>	<input type="text"/>	<input type="text"/>	<input type="text"/>	<input type="text"/>	<input type="text"/>	<input type="text"/>	<input type="text"/>
	Fin mes actual	<input type="text"/>	<input type="text"/>	<input type="text"/>	<input type="text"/>	<input type="text"/>	<input type="text"/>	<input type="text"/>	<input type="text"/>
Salidas a exportación de aceite propio almacenado en instal. de terceros en el mes		<input type="text"/>	<input type="text"/>	<input type="text"/>	<input type="text"/>	<input type="text"/>	<input type="text"/>	<input type="text"/>	<input type="text"/>
		AOVE	AOV	AO	AOR	AOO	AOOR	AOOC	TOTAL

Observaciones:

* (1) Ajustes por calidad y (1') ajustes por cantidad (roburas, mermas, ...)
 * (2) Incluye el régimen de perfeccionamiento activo
 * (3) Detalle del régimen de perfeccionamiento activo
 * (4) F.Patrimonio Comunal Olivarero / Instalaciones distintas de almazaras, envasadoras/operadores, refinerías de ACEITE DE OLIVA
 * Una vez se haya cumplimentado la declaración totalmente y se quiera finalizar definitivamente, se debe CERRAR

AOVE - Aceite de Oliva Virgen Extra AOV - Aceite de Oliva Virgen AO - Aceite de Oliva AOR - Aceite de Oliva Refinado
 AOO - Aceite de Orujo de Oliva AOODR - Aceite de Orujo de Oliva Refinado AOOC - Aceite de Orujo de Oliva Crudo

	AYUDA PARA LA CUMPLIMENTACIÓN DE LAS DECLARACIONES MENSUALES DE LAS INDUSTRIAS	Versión: 2.00 Fecha: 16/10/2019
Agencia de Información y Control Alimentarios	Envasadoras - Anexo III Operadores – Anexo IV	

6. ACTIVIDAD DE ENVASADO

- **Total envasado mes**

Indica por producto, la cantidad de aceite que ha envasado en este mes.

7. SALIDAS

- **Por Producto, Kg. de graneles destinados a Otras Entidades Nacionales**
- **Por Producto, Kg. de graneles destinados a la Exportación**
- **Por Producto, Kg. de Aceite depositado**

Indica las salidas del aceite ajeno depositado en la envasadora en este mes. (Se deberá indicar en observaciones, el N.I.F y Propietario del aceite almacenado que sale de la envasadora en este mes)

Aviso: No podrá salir más aceite ajeno en depósito que el que haya entrado en la envasadora por este concepto, a lo largo de la campaña en curso y anteriores.

- **Ajustes por Producto (graneles)**

Salidas de aceite por roturas, mermas, regularizaciones tanto en positivo como en negativo, etc.

- **Por Producto, Kg. de envasado destinados al Mercado Interior**

- **Por Producto, Kg. de envasado destinados a la Exportación**

- **Ajustes por Producto (envasado)**

Salidas de aceite por roturas, mermas, regularizaciones tanto en positivo como en negativo, etc.

8. TOTAL SALIDAS EN EL MES (Kg.)

Por producto, es la suma de las salidas anteriores. Se calcula automáticamente

9. EXISTENCIAS FINALES MES (Kg.)

Indica las Existencias Finales totales del aceite: envasado y a granel. Se calculan automáticamente.

10. RÉGIMEN DE PERFECCIONAMIENTO ACTIVO (Kg.)


Indica para las importaciones y exportaciones la cantidad de producto invertido en el perfeccionamiento activo.

11. EXISTENCIAS DE ACEITE PROPIO ALMACENADO EN FPCO E INSTALACIONES ASIMILADAS

Indica por producto, las existencias de aceite propio en FPCO e instalaciones asimiladas.

12. SALIDAS A EXPORTACIÓN DE ACEITE PROPIO ALMACENADO EN INSTALACIONES DE TERCEROS EN EL MES

Indica por producto, las salidas a Exportación del aceite propio almacenado en instalaciones de terceros.

	AYUDA PARA LA CUMPLIMENTACIÓN DE LAS DECLARACIONES MENSUALES DE LAS INDUSTRIAS	Versión: 2.00 Fecha: 16/10/2019
Agencia de Información y Control Alimentarios	Envasadoras - Anexo III Operadores – Anexo IV	

VALIDACIONES

En el proceso de Declaración el Sistema valida unas condiciones antes de Permitir la grabación de la misma.

1.- Al inicio de la campaña precargamos las existencias iniciales (por Producto) con las existencias finales de la campaña anterior.

2.- Al inicio de campaña las existencias iniciales se podrán modificar, estando bloqueadas para los meses sucesivos.

3.- A partir del 2º mes de campaña el sistema precarga automáticamente las existencias iniciales (por Producto), con las existencias finales del mes anterior.

El total de Existencias Finales debe de ser igual a la suma de Existencias Finales Declaradas para cada producto.

4.- EL Total de Entradas y Salidas en el mes serán de cálculo automático.

5.- El Sumatorio de las entradas Cupajes a de ser igual a Sumatorio de las salidas de Cupajes.

6.- El sumatorio de las entradas de Almazara Propia en AOVE o AOV ha de coincidir con las Salidas a Envasadora Propia introducidas desde la propia Almazara.

7.- Las entradas de almazara propia no pueden ser mayores que las salidas declaradas por la almazara a envasadora propia + las salidas netas desde instalaciones de terceros en el mes (se excluyen de esa validación las Cooperativas de 2º grado).

8.- El sumatorio de las entradas procedentes de Refinería Propia ha de coincidir con el Sumatorio de las Salidas a Envasadora Propia introducidas desde la Refinería.

9.- El perfeccionamiento activo indicado para importación y exportación no puede ser superior al indicado en las entradas de importación y salidas a exportación respectivamente.

10.- Las Cantidades Declaradas por Producción Ecológica no puede exceder las de la producción total.

CONTENIDO DE LA DECLARACION DE OPERADORES (OTROS TENEDORES DE ACEITE) ANEXO IV

1. EXISTENCIAS A INICIO DE MES (Kg.)

Indica por producto, las existencias de aceite a granel al inicio de mes.

El sistema precargará al inicio de la campaña las que haya al finalizar la campaña anterior, dando opción a modificar ese dato, solamente en el primer mes de la campaña (octubre). Siempre se visualizarán en esta casilla las Existencias Finales del mes anterior



AYUDA PARA LA CUMPLIMENTACIÓN DE LAS DECLARACIONES MENSUALES DE LAS INDUSTRIAS

Versión: 2.00

Fecha: 16/10/2019

Agencia de Información y Control Alimentarios

Envasadoras - Anexo III
Operadores – Anexo IV

2. ENTRADAS

- Por producto, Kg. procedentes de Almazara
- Por producto, Kg. procedentes de Otras Entidades Nacionales
- Por producto, Kg. procedentes de Importación
- Por producto, Kg. procedentes de Aceite en depósito

3. TOTAL ENTRADAS (Kg.)

Por producto, es la suma de las entradas anteriores. Se calcula automáticamente.

Decl. Mensual de Movimientos y Existencias Físicas de Aceite de Operadores

Campaña : Mes : RIA : Nombre :

OPERADOR

Dirección : C.Postal : Existencias a Inicio Campaña :
 Localidad : Fax : Procedencia : Fech. Ult. Modif.:
 Provincia : Teléfono : Fec. Recep. Declaración: Estado Declaración : **ABIERTA**
 Email :


DECLARACIÓN

		AOVE	AOV	AO	AOR	AOO	AOOR	AOOC	TOTAL
EXISTENCIAS INICIALES MES (KG)		<input type="text"/>	<input type="text"/>	<input type="text"/>	<input type="text"/>	<input type="text"/>	<input type="text"/>	<input type="text"/>	<input type="text"/>
ENTRADAS (KG)	De Almazara	<input type="text"/>	<input type="text"/>	<input type="text"/>	<input type="text"/>	<input type="text"/>	<input type="text"/>	<input type="text"/>	<input type="text"/>
	Otr.Ent.Nacion.	<input type="text"/>	<input type="text"/>	<input type="text"/>	<input type="text"/>	<input type="text"/>	<input type="text"/>	<input type="text"/>	<input type="text"/>
	Importación	<input type="text"/>	<input type="text"/>	<input type="text"/>	<input type="text"/>	<input type="text"/>	<input type="text"/>	<input type="text"/>	<input type="text"/>
	De Acte. en Depósito (1)	<input type="text"/>	<input type="text"/>	<input type="text"/>	<input type="text"/>	<input type="text"/>	<input type="text"/>	<input type="text"/>	<input type="text"/>
	TOTAL	<input type="text"/>	<input type="text"/>	<input type="text"/>	<input type="text"/>	<input type="text"/>	<input type="text"/>	<input type="text"/>	<input type="text"/>
SALIDAS (KG)	A Almazaras	<input type="text"/>	<input type="text"/>	<input type="text"/>	<input type="text"/>	<input type="text"/>	<input type="text"/>	<input type="text"/>	<input type="text"/>
	Mercado Interior	<input type="text"/>	<input type="text"/>	<input type="text"/>	<input type="text"/>	<input type="text"/>	<input type="text"/>	<input type="text"/>	<input type="text"/>
	Exportación	<input type="text"/>	<input type="text"/>	<input type="text"/>	<input type="text"/>	<input type="text"/>	<input type="text"/>	<input type="text"/>	<input type="text"/>
	De Acte. Depositado (1)	<input type="text"/>	<input type="text"/>	<input type="text"/>	<input type="text"/>	<input type="text"/>	<input type="text"/>	<input type="text"/>	<input type="text"/>
	TOTAL	<input type="text"/>	<input type="text"/>	<input type="text"/>	<input type="text"/>	<input type="text"/>	<input type="text"/>	<input type="text"/>	<input type="text"/>
EXISTENCIAS FINALES MES (KG)		<input type="text"/>	<input type="text"/>	<input type="text"/>	<input type="text"/>	<input type="text"/>	<input type="text"/>	<input type="text"/>	<input type="text"/>
Existencias de aceite propio almacenado en FPCO e instalaciones asimiladas (2)	Inicio mes actual	<input type="text"/>	<input type="text"/>	<input type="text"/>	<input type="text"/>	<input type="text"/>	<input type="text"/>	<input type="text"/>	<input type="text"/>
	Fin mes actual	<input type="text"/>	<input type="text"/>	<input type="text"/>	<input type="text"/>	<input type="text"/>	<input type="text"/>	<input type="text"/>	<input type="text"/>
Salidas a exportación de aceite propio almacenado en Inst. de terceros en el mes		<input type="text"/>	<input type="text"/>	<input type="text"/>	<input type="text"/>	<input type="text"/>	<input type="text"/>	<input type="text"/>	<input type="text"/>

Observaciones:

* (1) Aceite propiedad de otras entidades que está depositado en las instalaciones del operador
 * Una vez se haya cumplimentado la declaración totalmente y se quiera finalizar definitivamente, se debe CERRAR
 * (2) F.Patrimonio Comunal Olivarero / instalaciones distintas de almazaras, envasadoras/operadores, refinerías de ACEITE DE OLIVA

AOVE - Aceite de Oliva Virgen Extra AOV - Aceite de Oliva Virgen AO - Aceite de Oliva AOR - Aceite de Oliva Refinado
 AOO - Aceite de Orujo de Oliva AOOR - Aceite de Orujo de Oliva Refinado AOOC - Aceite de Orujo de Oliva Crudo

	AYUDA PARA LA CUMPLIMENTACIÓN DE LAS DECLARACIONES MENSUALES DE LAS INDUSTRIAS	Versión: 2.00 Fecha: 16/10/2019
Agencia de Información y Control Alimentarios	Envasadoras - Anexo III Operadores – Anexo IV	

4. SALIDAS

- **Por Producto, Kg. de graneles destinados a Almazaras**
- **Por Producto, Kg. de graneles destinados a Mercado Interior**
- **Por Producto, Kg. de graneles destinados a la Exportación**
- **Por Producto, Kg. de aceite depositado**

5. TOTAL SALIDAS EN EL MES (Kg.)

Por producto, es la suma de las salidas anteriores. Se calcula automáticamente.

6. EXISTENCIAS FINALES MES (Kg.)

Casilla en la que se calcula automáticamente las existencias finales con la siguiente formula: Existencias a inicio de mes + Total Entradas mes – Total Salidas mes

7. EXISTENCIAS DE ACEITE PROPIO ALMACENADO EN FPCO E INSTALACIONES ASIMILADAS

Indica por producto, las existencias de aceite propio en FPCO e instalaciones asimiladas.

8. SALIDAS A EXPORTACIÓN DE ACEITE PROPIO ALMACENADO EN INSTALACIONES DE TERCEROS EN EL MES

Indica por producto, las salidas a Exportación del aceite propio almacenado en instalaciones de terceros

VALIDACIONES


En el proceso de Declaración el Sistema valida unas condiciones antes de permitir la grabación de la misma.

- 1.- Al inicio de la campaña precargamos las existencias iniciales (por Producto) con las existencias finales de la campaña anterior.
- 2.- Al inicio de campaña las existencias iniciales se podrán modificar, estando bloqueadas para los meses sucesivos.
- 3.- A partir del 2º mes de campaña el sistema precarga automáticamente las existencias iniciales (por Producto), con las existencias finales del mes anterior.

El total de Existencias Finales debe de ser igual a la suma de Existencias Finales Declaradas para cada producto.

- 4.- EL Total de Entradas y Salidas en el mes serán de cálculo automático.
- 5.- Las cantidades declaradas de producción Ecológico no pueden exceder de la producción total.

LOS CAMPOS QUE APARECEN EN GRIS NO HAY QUE CUMPLIMENTARLOS. SE CALCULAN AUTOMÁTICAMENTE.

	AYUDA PARA LA CUMPLIMENTACIÓN DE LAS DECLARACIONES MENSUALES DE LAS INDUSTRIAS	Versión: 2.00
Agencia de Información y Control Alimentarios	Envasadoras - Anexo III Operadores – Anexo IV	Fecha: 16/10/2019

ACCESO A OPCIÓN DE MENÚ DE “DECLARACIONES EN CURSO”

Una vez superado el periodo de declaración, si la industria ha grabado todas las declaraciones mensuales de sus actividades se habilitará esta opción de declaraciones en curso, para que pueda consultar la información sobre la evolución del mercado en el mes.


ACCESO A OPCIÓN DE MENÚ “INTERPROFESIONAL”

La industria podrá acceder a la consulta de las cuotas generadas e ingresos realizados a la Organización Interprofesional.

También podrá acceder a la nota informativa de la cuota a ingresar a la O. Interprofesional, en aquellos meses en los que está se genere, según los datos grabados en su declaración mensual.

ACCESO A OPCIÓN DE MENÚ “INFORMES”

La industria podrá acceder a la consulta de los datos declarados por ella y su balance de campaña siempre que, tenga la declaración grabada y cerrada para el mes en curso.

	AYUDA PARA LA CUMPLIMENTACIÓN DE LAS DECLARACIONES MENSUALES DE LAS INDUSTRIAS	Versión: 2.00 Fecha: 16/10/2019
Agencia de Información y Control Alimentarios	Envasadoras - Anexo III Operadores – Anexo IV	

NOMENCLATURA DE ICONOS

Icono	Nombre	Descripción de Uso
	Buscar	Ejecuta la consulta de la pantalla (declaración) con los filtros establecidos (campaña, R.I.A. Mes)
	Insertar	Crea un nuevo registro (Insertar nueva declaración mensual)
	Limpiar	Limpia los filtros establecidos en la pantalla
	Salir	Para salir de la pantalla
	Grabar	Graba la información introducida en la pantalla por el usuario
	Cerrar	Consolida los datos de la declaración mensual, en este momento serán definitivos los datos que la industria ha grabado en la aplicación y a la vez que se genera la cuota a las OOII (Interprofesionales)
	Abrir	Abre la declaración mensual (uso interno de AICA)
	Borrar	Borra el registro (declaración mensual)
	Imprimir Declaración	Ejecuta el informe con la declaración mensual del mes grabado y cerrado
	Ayuda a la Declaración	Documento de Ayuda para la cumplimentación de la declaración mensual
	Formulario	Documento pdf que permite cumplimentar la declaración mensual del mes que la industria no haya podido realizar la declaración mensual de forma telemática. Este documento se enviará a AICA para que registre la declaración mensual en la aplicación.
	Balance	Ejecuta el informe del balance de campaña con los meses declarados y consolidados.