



Agencia de Información
y Control Alimentarios

**GUIA DE CUMPLIMENTACIÓN DE LAS
DECLARACIONES MENSUALES DE LAS INDUSTRIAS**

Documentación Técnica

Código: PWE-MUS-TTEC-

001

Versión: 3.01

Fecha: 26/12/2023

**ESPECIFICACIONES TÉCNICAS PARA
CORRECTA VISUALIZACIÓN DE
MENSUALES DE LAS INDUSTRIAS**

*Portal Web de la Agencia de Información y
Control Alimentarios*

DOCUMENTACIÓN TÉCNICA

CÓDIGO: PWE-MUS-TTEC-001

VERSIÓN: 3.01

FECHA: 26/12/2023



Agencia de Información
y Control Alimentarios

GUIA DE CUMPLIMENTACIÓN DE LAS DECLARACIONES MENSUALES DE LAS INDUSTRIAS

Documentación Técnica

Código: PWE-MUS-TTEC-
001
Versión: 3.01
Fecha: 26/12/2023

Índice

Barra de Herramientas del Navegador.....	4
Bloqueador de Elementos Emergentes	6
Conocer la versión de navegador	3
Limpiar Archivos Temporales	25
Vista compatibilidad.....	34

	GUIA DE CUMPLIMENTACIÓN DE LAS DECLARACIONES MENSUALES DE LAS INDUSTRIAS	Código: PWE-MUS-TTEC-001 Versión: 3.01 Fecha: 26/12/2023
Agencia de Información y Control Alimentarios	Documentación Técnica	

Objeto

El objetivo de este documento es explicar, detalladamente, los pasos que se realizan para llevar a cabo en los distintos navegadores, el desbloqueo de los elementos emergentes, para una buena navegación en la página Web de la Agencia.

Conocer la versión de navegador

Para identificar el navegador que tenemos instalado nos guiaremos por los iconos que los identifican:

Internet Explorer



Mozilla FireFox



Chrome




Por norma general en un ordenador personal se pueden tener instalados tantos navegadores como el usuario considere, pero solo uno de ellos actuará como pre-determinado.

Los navegadores Internet Explorer, Mozilla Firefox y Chrome se suelen actualizar automáticamente a nuevas versiones que aparecen en el mercado. Con la diferencia que con el navegador de Internet Explorer se puede limitar esta actualización automática.


A de tener en cuenta que si su Sistema operativo es Windows es XP la versión de Internet Explorer que se puede tener instalada es Internet Explorer 8.

Para saber qué versión de navegador tenemos instalado ha de seguir las siguientes indicaciones:


Internet Explorer 8


Es necesario pinchar en el botón  de la parte superior derecha y desplazarse hasta la opción “**Acerca de Internet Explorer**”. Si se pincha en esta opción se muestra una ventana con la versión del navegador y si queremos que se actualice automáticamente

Internet Explorer 9 y 11

Es necesario pinchar en el botón  de la parte superior derecha y desplazarse hasta la opción “**Acerca de Internet Explorer**”. Si se pincha en esta opción se muestra una ventana con la versión del navegador y si queremos que se actualice automáticamente


Mozilla – Firefox

Es necesario pinchar en el botón  de la parte superior derecha y desplazarse hasta la opción




	<p>GUIA DE CUMPLIMENTACIÓN DE LAS DECLARACIONES MENSUALES DE LAS INDUSTRIAS</p> <p>Documentación Técnica</p>	<p>Código: PWE-MUS-TTEC-001 Versión: 3.01 Fecha: 26/12/2023</p>
<p>Agencia de Información y Control Alimentarios</p>		

Chrome

Es necesario pinchar en el botón  de la parte superior derecha y desplazarse hasta la opción “**Información de Google Chrome**”.

Microsoft Edge

Es necesario pinchar en el botón  de la parte superior derecha y desplazarse hasta la opción “**Ayuda y comentarios**” y dentro de esta, pinchar en la opción ‘**Acerca de Microsoft Edge**’.

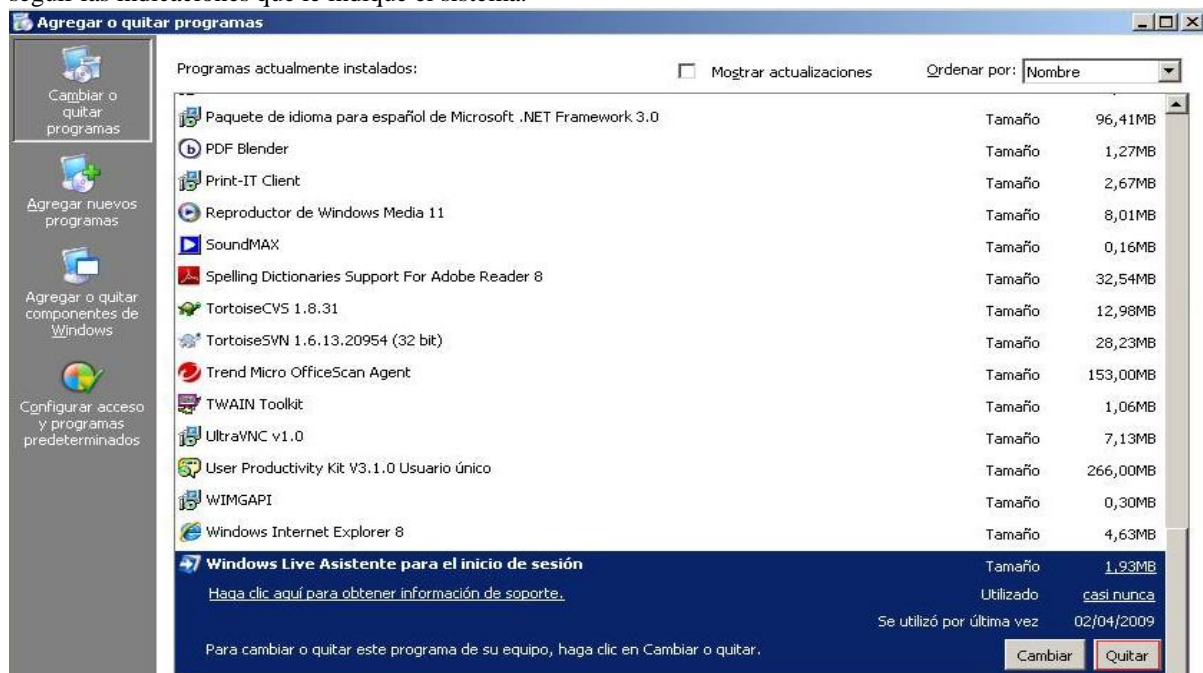
Barra de Herramientas del Navegador

Se recomienda para todos los navegadores no tener instalado ninguna barra de herramientas del tipo Google Toolbar, Yahoo Toolbar puesto que se ha detectado que estas barras pueden inhabilitar la configuración que se detalla a continuación.

Para eliminar estas barras es necesario realizar los siguientes pasos:

Si su sistema Operativo es **Windows XP**

Inicio → Panel de Control → Agregar o Quitar Programas. En esta ventana buscar las distintas aplicaciones que se contengan la palabra “Toolbar” y pinchar en el botón Desinstalar. Tiene que seguir las indicaciones que le indique el sistema.



Si su sistema Operativo es **Windows 7**

Inicio → Panel de Control → Programas y Características. En esta ventana buscar las distintas aplicaciones que se contengan la palabra “Toolbar” y pinchar en el botón Desinstalar. Tiene que seguir las indicaciones que le indique el sistema.



Agencia de Información
y Control Alimentarios

GUIA DE CUMPLIMENTACIÓN DE LAS DECLARACIONES MENSUALES DE LAS INDUSTRIAS

Documentación Técnica

Código: PWE-MUS-TTEC-

001

Versión: 3.01

Fecha: 26/12/2023

Ventana principal del Panel de control

Ver actualizaciones instaladas

Activar o desactivar las características de Windows

Instalar un programa desde la red

Desinstalar o cambiar un programa

Para desinstalar un programa, selecciónelo en la lista y después haga clic en Desinstalar, Cambiar o Reparar.

Organizar	Desinstalar	Cambiar	Reparar				
Nombre	Editor	Se instaló el	Tamaño	Versión			
7-Zip 9.20 (x64 edition)	Igor Pavlov	17/10/2014	4,53 MB	9.20.00.0			
Adobe Flash Player 16 ActiveX	Adobe Systems Incorporated	12/02/2015	16,7 MB	16.0.0.305			
Adobe Reader XI (11.0.10) - Español	Adobe Systems Incorporated	15/01/2015	234 MB	11.0.10			
CDBurnerXP	CDBurnerXP	17/10/2014	18,8 MB	4.5.3.4746			
ci-Toolbar	ci-solution GmbH	29/10/2014	9,77 MB	1.0.0			
Citrix Receiver	Citrix Systems, Inc.	17/10/2014	131.200 KB				



Agencia de Información
y Control Alimentarios

GUIA DE CUMPLIMENTACIÓN DE LAS DECLARACIONES MENSUALES DE LAS INDUSTRIAS

Documentación Técnica

Código: PWE-MUS-TTEC-
001

Versión: 3.01

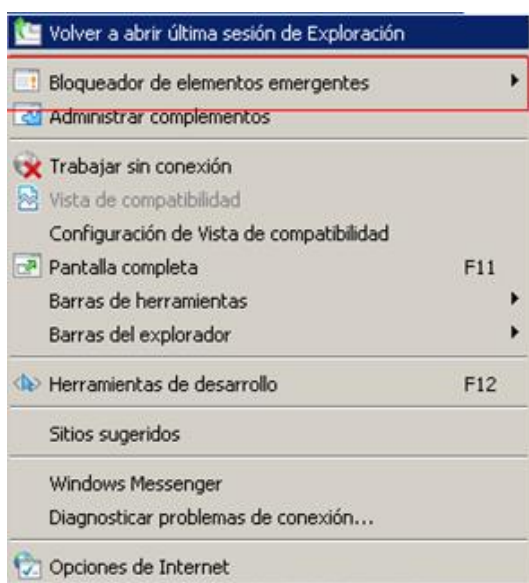
Fecha: 26/12/2023

Bloqueador de Elementos Emergentes

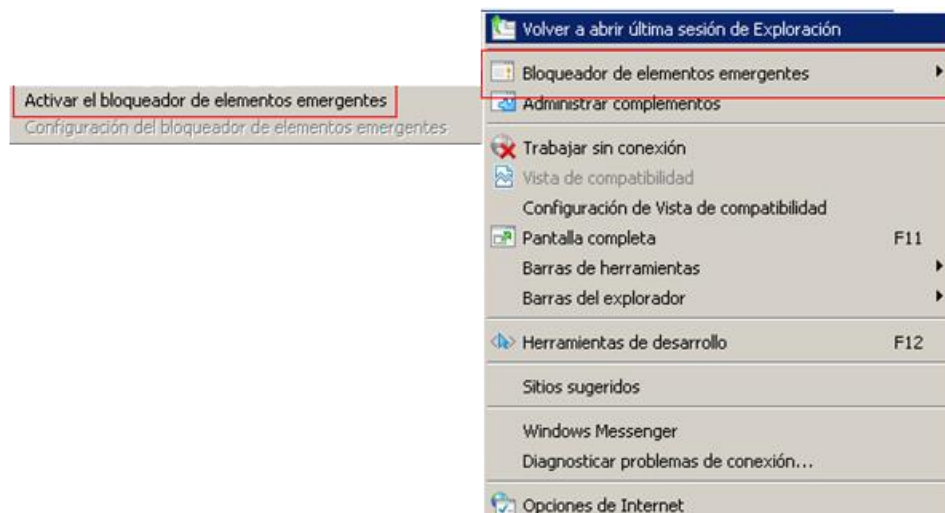
Internet Explorer 8



Abrir Internet Explorer . Acceder a la página principal de la agencia. Buscar opción Herramientas, pulsar sobre ella. Ir a opción “Bloqueador elementos emergentes”.



La opción muestra “Activar el bloqueador de elementos emergentes”. Indica que el bloqueador de elementos emergentes está desactivado, permite mostrar los elementos emergentes.



La opción muestra “Desactivar el bloqueador de elementos emergentes”. Indica que el bloqueador de elementos emergentes está activado, no permite mostrar los elementos emergentes.



Agencia de Información
y Control Alimentarios

GUIA DE CUMPLIMENTACIÓN DE LAS DECLARACIONES MENSUALES DE LAS INDUSTRIAS

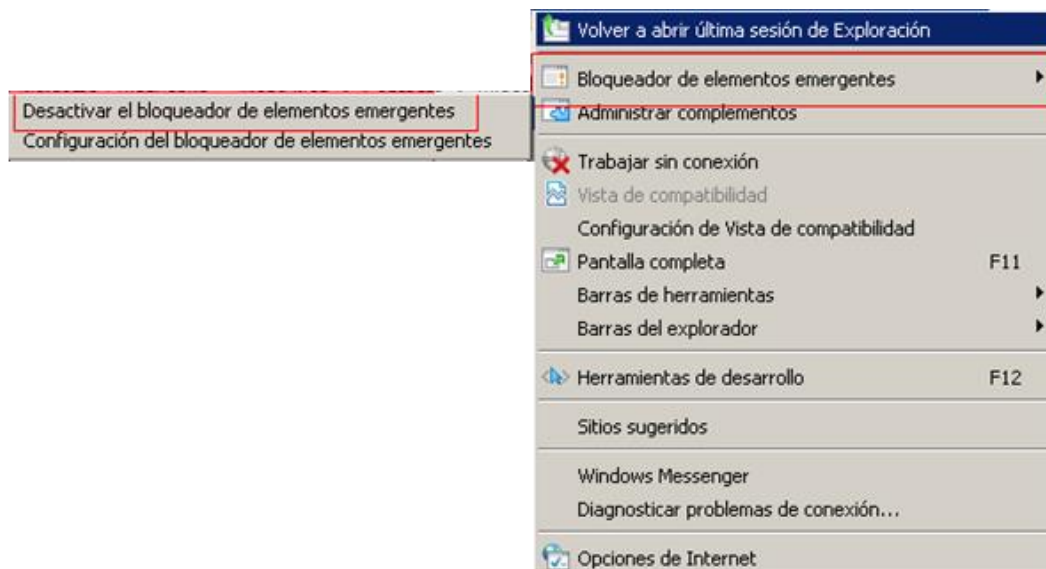
Documentación Técnica

Código: PWE-MUS-TTEC-

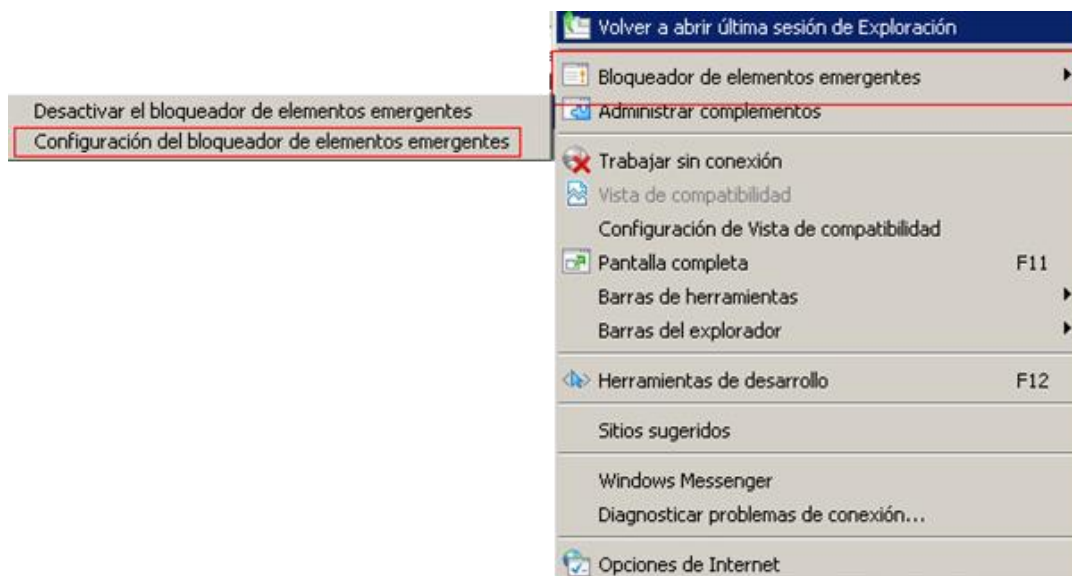
001

Versión: 3.01

Fecha: 26/12/2023



Al estar el bloqueador de elementos emergentes activados, pulsar “Configuración del bloqueador de elementos emergentes” para añadir sitios Web específicos donde se permite mostrar los elementos emergentes.



Muestra esta ventana.



Agencia de Información
y Control Alimentarios

GUIA DE CUMPLIMENTACIÓN DE LAS DECLARACIONES MENSUALES DE LAS INDUSTRIAS

Documentación Técnica

Código: PWE-MUS-TTEC-

001

Versión: 3.01

Fecha: 26/12/2023

Configuración del bloqueador de elementos emergentes

Excepciones
Los elementos emergentes se están bloqueando. Puede permitir que se muestren elementos emergentes de sitios web específicos si agrega dichos sitios a la lista siguiente.

Dirección del sitio web que desea permitir:

Agregar

Sitios permitidos:

Quitar
Quitar todos...

Notificaciones y nivel de bloqueo:

Reproducir un sonido cuando se bloquee un elemento emergente.
 Mostrar la barra de información cuando se bloquee un elemento emergente.

Nivel de bloqueo:
Alto: bloquear todos los elementos emergentes (Ctrl+Alt para invalidar)

[Obtener más información acerca del bloqueador de elementos emergentes](#) Cerrar

Añadir sitio Web específico, pulsar en Agregar

Configuración del bloqueador de elementos emergentes

Excepciones
Los elementos emergentes se están bloqueando. Puede permitir que se muestren elementos emergentes de sitios web específicos si agrega dichos sitios a la lista siguiente.

Dirección del sitio web que desea permitir:

Agregar

Sitios permitidos:

Quitar
Quitar todos...

Notificaciones y nivel de bloqueo:

Reproducir un sonido cuando se bloquee un elemento emergente.
 Mostrar la barra de información cuando se bloquee un elemento emergente.

Nivel de bloqueo:
Alto: bloquear todos los elementos emergentes (Ctrl+Alt para invalidar)

[Obtener más información acerca del bloqueador de elementos emergentes](#) Cerrar

El sitio Web queda añadido



Agencia de Información
y Control Alimentarios

GUIA DE CUMPLIMENTACIÓN DE LAS DECLARACIONES MENSUALES DE LAS INDUSTRIAS

Documentación Técnica

Código: PWE-MUS-TTEC-

001

Versión: 3.01

Fecha: 26/12/2023

Configuración del bloqueador de elementos emergentes [X]

Excepciones

Los elementos emergentes se están bloqueando. Puede permitir que se muestren elementos emergentes de sitios web específicos si agrega dichos sitios a la lista siguiente.

Dirección del sitio web que desea permitir:

Sitios permitidos:

Notificaciones y nivel de bloqueo:

Reproducir un sonido cuando se bloquee un elemento emergente.



Mostrar la barra de información cuando se bloquee un elemento emergente.

Nivel de bloqueo:

[Obtener más información acerca del bloqueador de elementos emergentes](#)

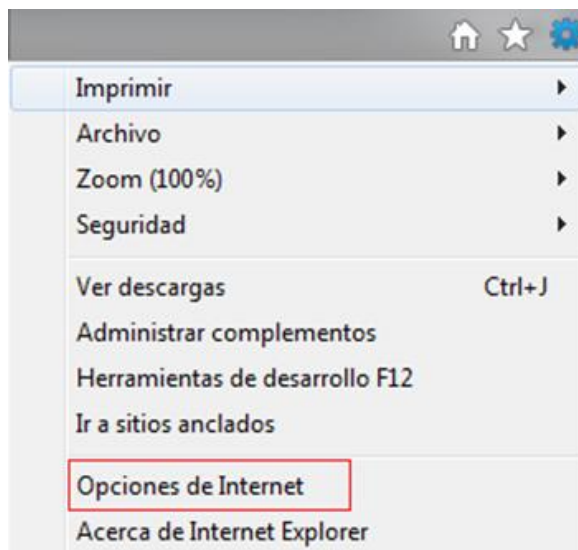
	GUIA DE CUMPLIMENTACIÓN DE LAS DECLARACIONES MENSUALES DE LAS INDUSTRIAS	Código: PWE-MUS-TTEC-001 Versión: 3.01
Agencia de Información y Control Alimentarios	Documentación Técnica	Fecha: 26/12/2023

Internet Explorer 9 y 11

Abrir Internet Explorer . Acceder a la página principal de la agencia. Situar en la parte superior derecha, pulsar imagen  (Herramientas).



Pulsar “Opciones de Internet”.





Agencia de Información
y Control Alimentarios

GUIA DE CUMPLIMENTACIÓN DE LAS DECLARACIONES MENSUALES DE LAS INDUSTRIAS

Documentación Técnica

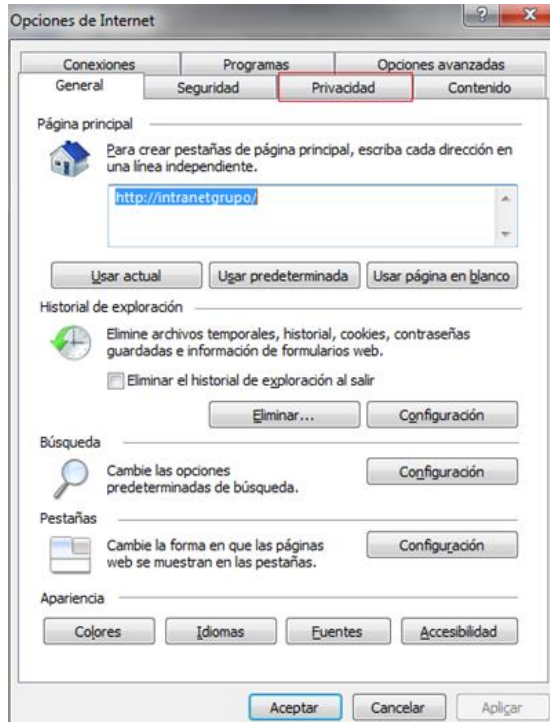
Código: PWE-MUS-TTEC-

001

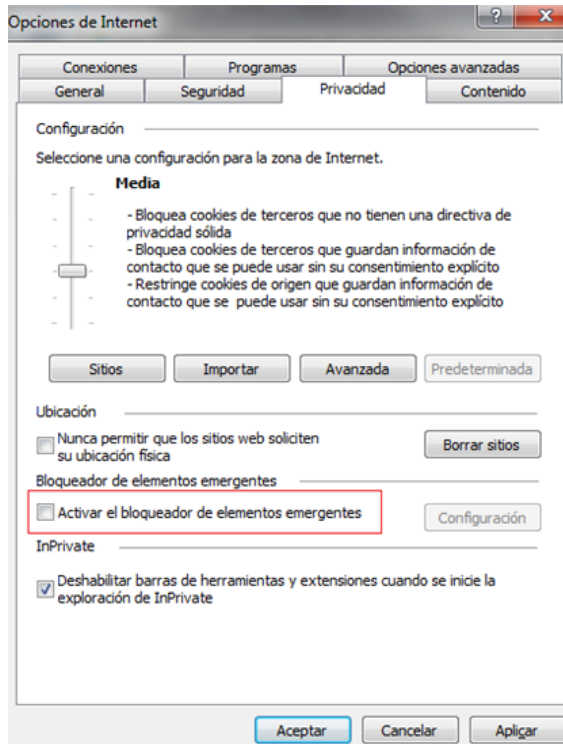
Versión: 3.01

Fecha: 26/12/2023

Seleccionar apartado “Privacidad”.

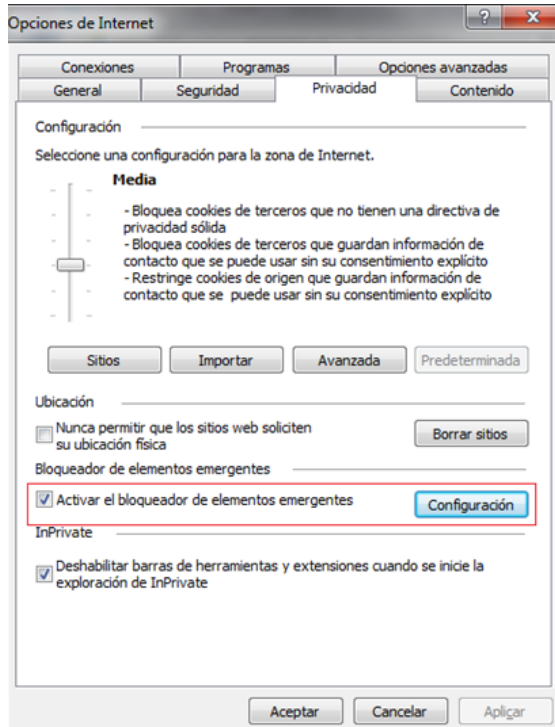


Al no estar marcado “Activar el bloqueador de elementos emergentes”, permite mostrar los elementos emergentes.

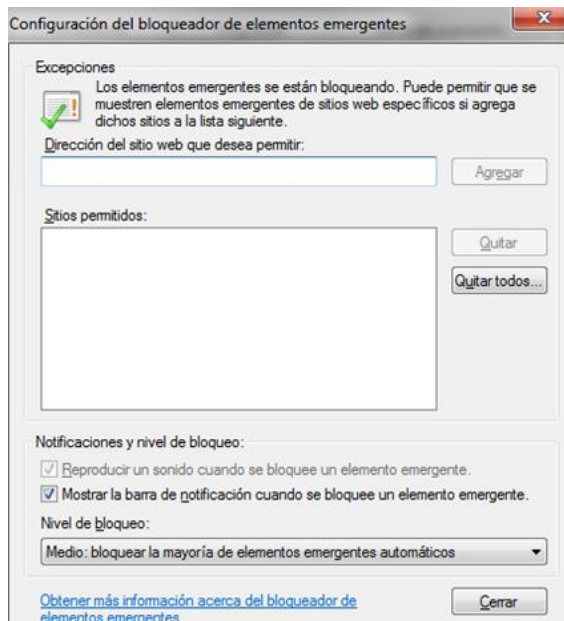


 Agencia de Información y Control Alimentarios	<h2 style="margin: 0;">GUIA DE CUMPLIMENTACIÓN DE LAS DECLARACIONES MENSUALES DE LAS INDUSTRIAS</h2> <h3 style="margin: 0;">Documentación Técnica</h3>	Código: PWE-MUS-TTEC-001 Versión: 3.01 Fecha: 26/12/2023
--	--	--

Al estar marcado “Activar el bloqueador de elementos emergentes”, no permite mostrar los elementos emergentes. Para añadir sitio Web específico, pulsar en “configuración”.



Muestra la siguiente ventana.



Para añadir sitio Web específico, escribir en “Dirección del sitio web que desea permitir”. Pulsar en “Agregar”.



Agencia de Información
y Control Alimentarios

GUIA DE CUMPLIMENTACIÓN DE LAS DECLARACIONES MENSUALES DE LAS INDUSTRIAS

Documentación Técnica

Código: PWE-MUS-TTEC-

001

Versión: 3.01

Fecha: 26/12/2023

Configuración del bloqueador de elementos emergentes

Excepciones

Los elementos emergentes se están bloqueando. Puede permitir que se muestren elementos emergentes de sitios web específicos si agrega dichos sitios a la lista siguiente.

Dirección del sitio web que desea permitir:

www.añadirweb.es Agregar

Sitios permitidos:

Quitar
Quitar todos...

Notificaciones y nivel de bloqueo:

Reproducir un sonido cuando se bloquee un elemento emergente.
 Mostrar la barra de notificación cuando se bloquee un elemento emergente.

Nivel de bloqueo:

Medio: bloquear la mayoría de elementos emergentes automáticos

[Obtener más información acerca del bloqueador de elementos emergentes](#) Cerrar

El sitio Web queda añadido.

Configuración del bloqueador de elementos emergentes

Excepciones

Los elementos emergentes se están bloqueando. Puede permitir que se muestren elementos emergentes de sitios web específicos si agrega dichos sitios a la lista siguiente.

Dirección del sitio web que desea permitir:

Agregar

Sitios permitidos:

www.añadirweb.es Quitar
Quitar todos...

Notificaciones y nivel de bloqueo:

Reproducir un sonido cuando se bloquee un elemento emergente.
 Mostrar la barra de notificación cuando se bloquee un elemento emergente.

Nivel de bloqueo:

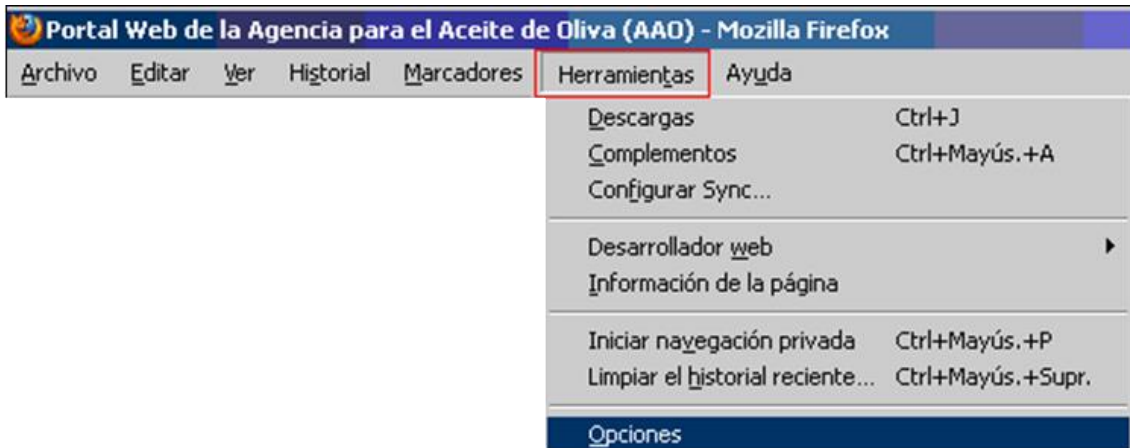
Medio: bloquear la mayoría de elementos emergentes automáticos

[Obtener más información acerca del bloqueador de elementos emergentes](#) Cerrar

Mozilla Firefox

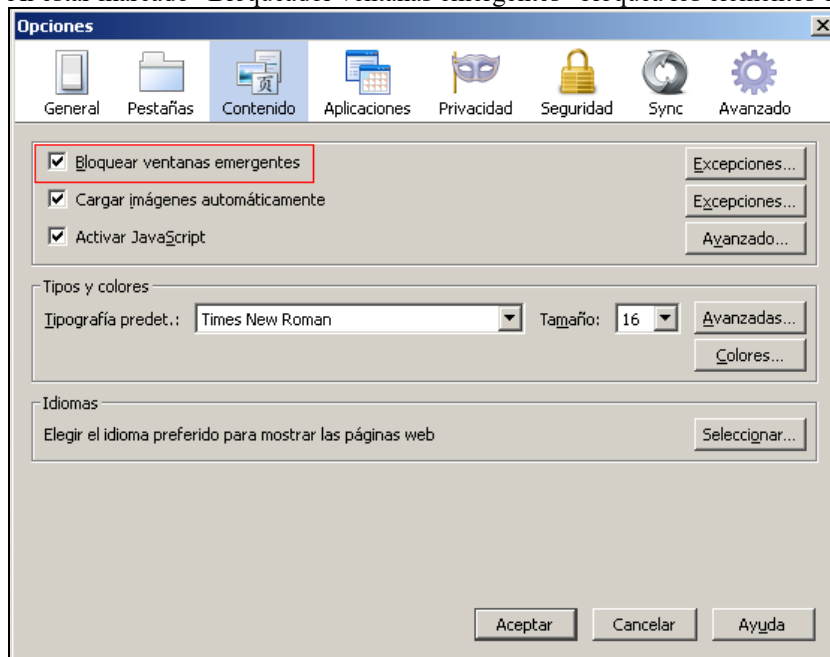


Abrir Mozilla Firefox . Acceder a la página principal de la agencia. Pulsar sobre Herramientas - > Opciones



Ir a la opción “Contenido” .

Al estar marcado “Bloqueador ventanas emergentes” bloquea los elementos emergentes



Al no estar marcado “Bloqueador ventanas emergentes” permite elementos emergentes.



Agencia de Información
y Control Alimentarios

GUIA DE CUMPLIMENTACIÓN DE LAS DECLARACIONES MENSUALES DE LAS INDUSTRIAS

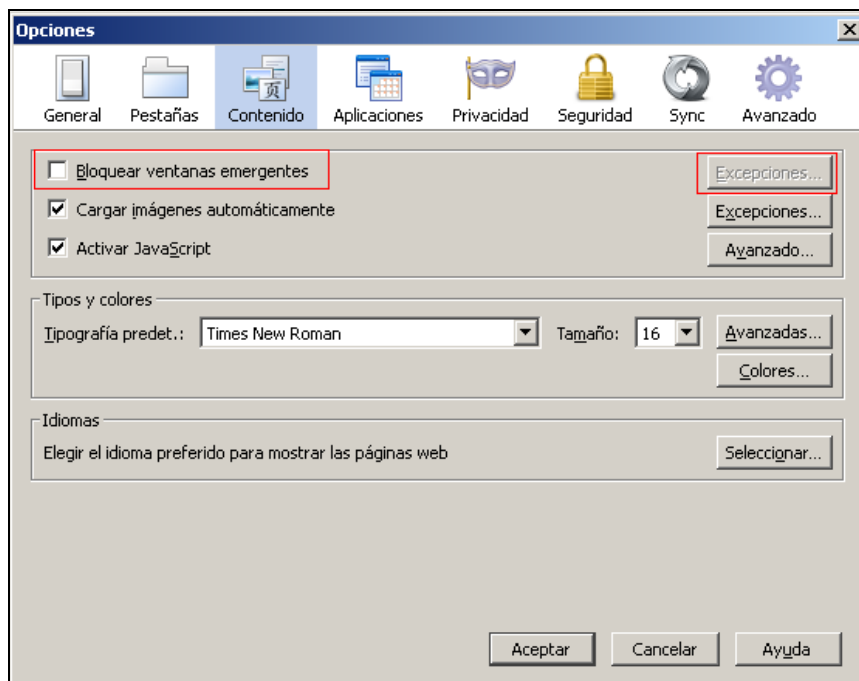
Documentación Técnica

Código: PWE-MUS-TTEC-

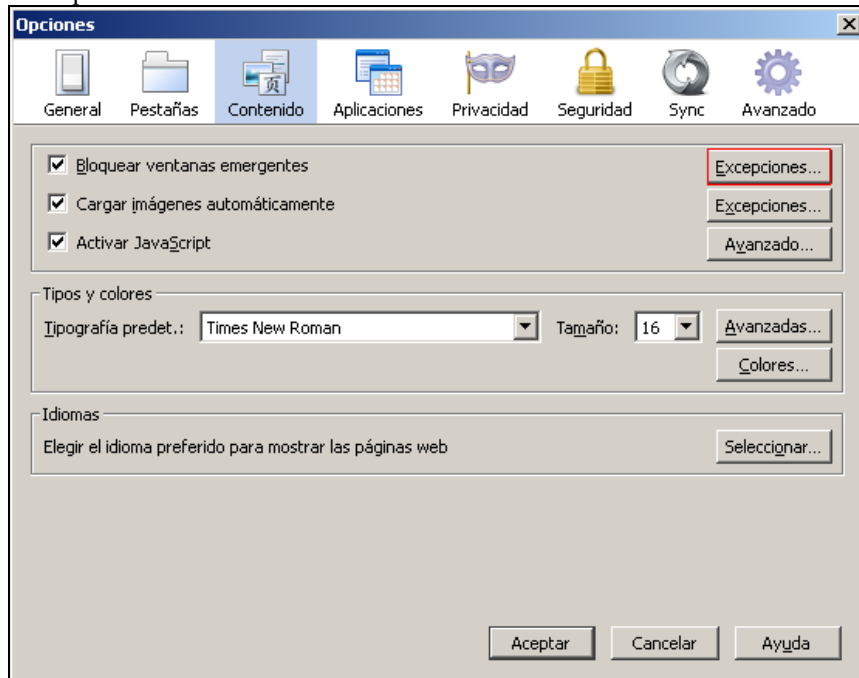
001

Versión: 3.01

Fecha: 26/12/2023



Al estar marcado “Bloqueador ventanas emergentes”, para añadir sitio Web específico, pulsar en “Excepciones”.



Muestra la siguiente ventana



Agencia de Información
y Control Alimentarios

GUIA DE CUMPLIMENTACIÓN DE LAS DECLARACIONES MENSUALES DE LAS INDUSTRIAS

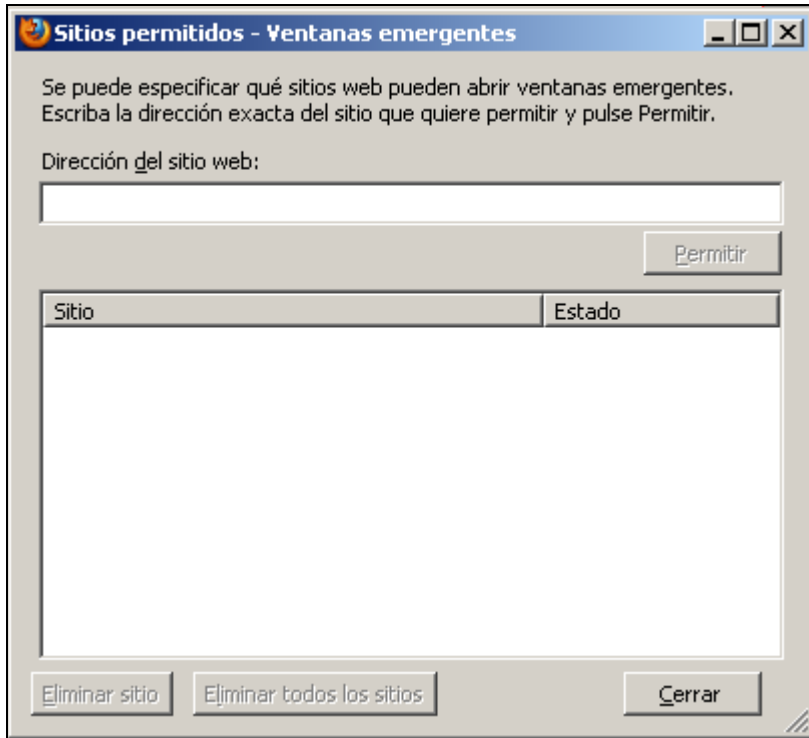
Documentación Técnica

Código: PWE-MUS-TTEC-

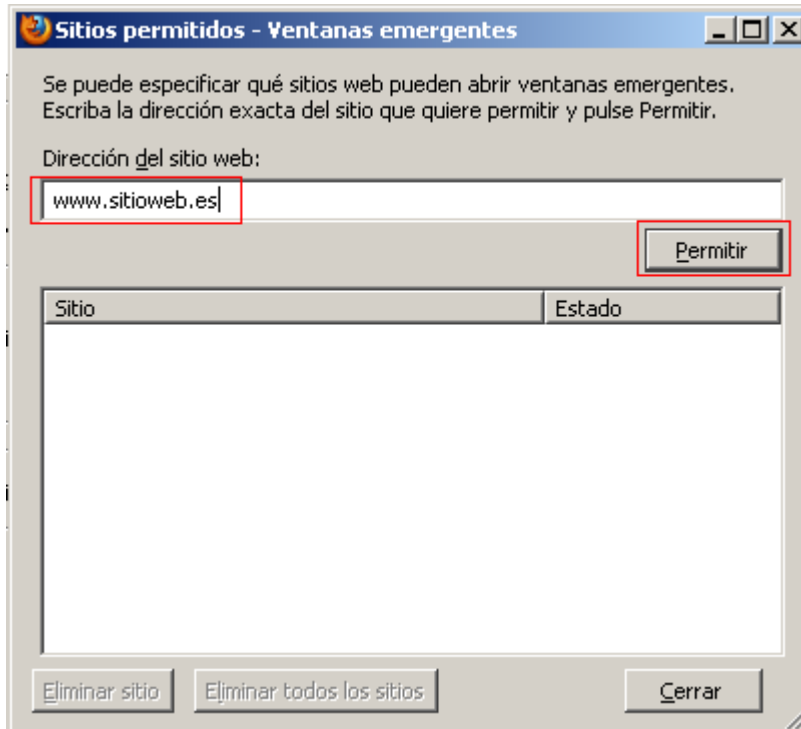
001

Versión: 3.01

Fecha: 26/12/2023



Para añadir sitio Web específico, escribir en “Dirección del sitio web”, pulsar en permitir.



El sitio Web queda añadido.



Agencia de Información
y Control Alimentarios

GUIA DE CUMPLIMENTACIÓN DE LAS DECLARACIONES MENSUALES DE LAS INDUSTRIAS

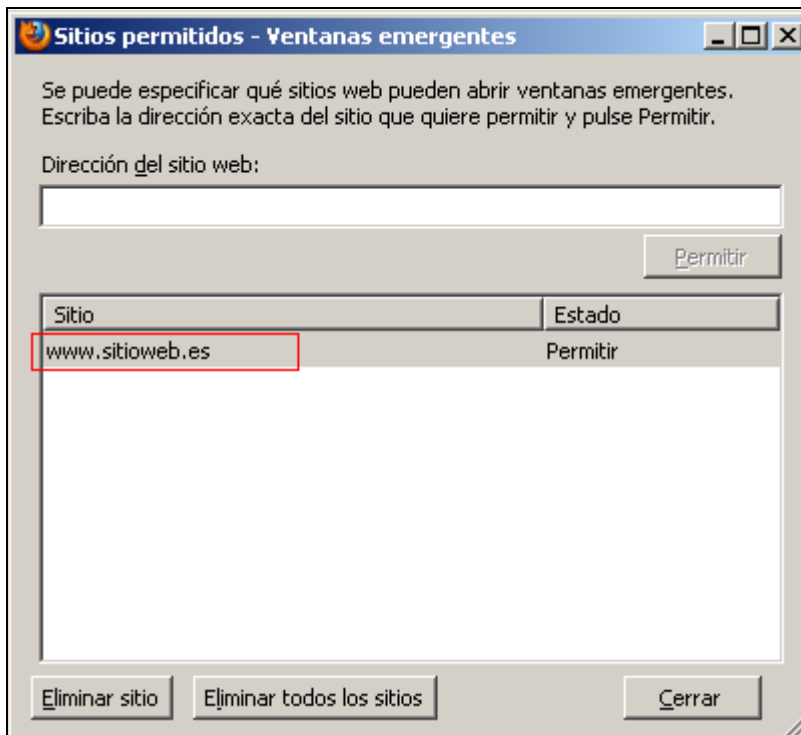
Documentación Técnica

Código: PWE-MUS-TTEC-

001



Versión: 3.01

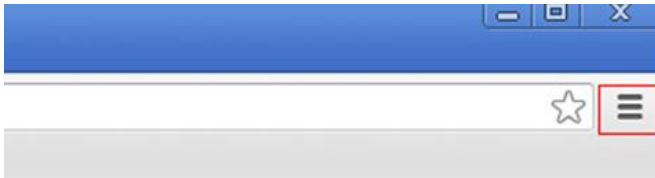
Fecha: 26/12/2023



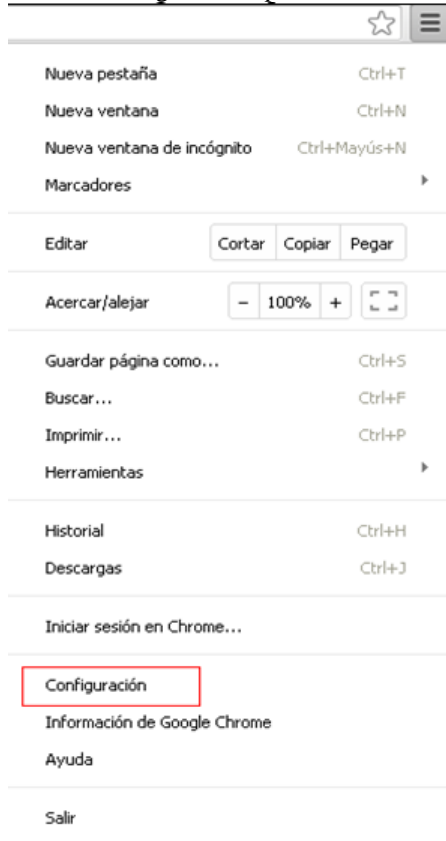
 Agencia de Información y Control Alimentarios	GUIA DE CUMPLIMENTACIÓN DE LAS DECLARACIONES MENSUALES DE LAS INDUSTRIAS Documentación Técnica	Código: PWE-MUS-TTEC-001 Versión: 3.01 Fecha: 26/12/2023
--	---	--

Google Chrome

Abrir Google Chrome . Acceder a la página principal de la agencia. Pulsar sobre .



Muestra las siguientes opciones de menú. Pulsar en Configuración.



Pulsar en “Mostrar opciones avanzadas”.



Agencia de Información
y Control Alimentarios

GUIA DE CUMPLIMENTACIÓN DE LAS DECLARACIONES MENSUALES DE LAS INDUSTRIAS

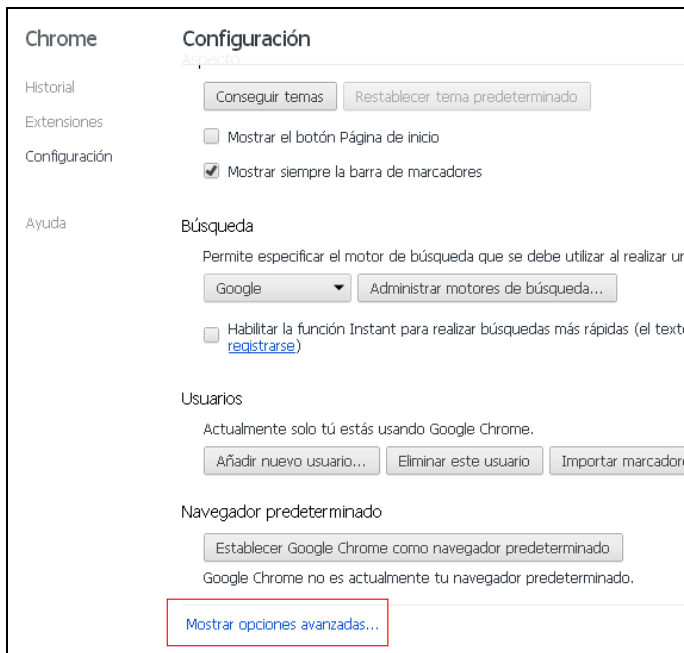
Documentación Técnica

Código: PWE-MUS-TTEC-

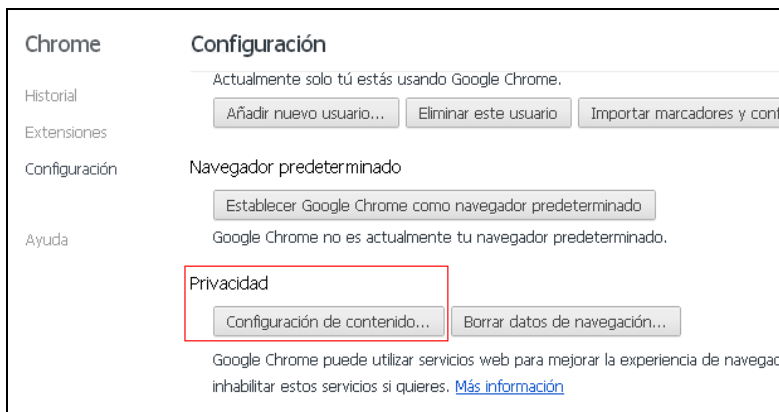
001

Versión: 3.01

Fecha: 26/12/2023



Ir al apartado “Privacidad”, pulsar en “Configuración de contenido...”.



Ir al apartado Pop-ups.



Agencia de Información
y Control Alimentarios

GUIA DE CUMPLIMENTACIÓN DE LAS DECLARACIONES MENSUALES DE LAS INDUSTRIAS

Documentación Técnica

Código: PWE-MUS-TTEC-

001

Versión: 3.01

Fecha: 26/12/2023

Pop-ups

Permitir que todos los sitios muestren pop-ups

No permitir que ningún sitio muestre pop-ups (recomendado)

Administrar excepciones...

Ubicación

Permitir que los sitios puedan hacer un seguimiento de mi ubicación física

Preguntarme cuando un sitio intente hacer un seguimiento de mi ubicación física (recomendado)

No permitir que los sitios puedan hacer un seguimiento de mi ubicación física

Administrar excepciones...

Al estar marcado “Permitir que todos los sitios muestren pop-ups”, no bloquea los elementos emergentes.

Pop-ups

Permitir que todos los sitios muestren pop-ups

No permitir que ningún sitio muestre pop-ups (recomendado)

Administrar excepciones...

Al estar marcado “No permitir que ningún sitio muestre pop-ups(recomendado)”, bloquea los elementos emergentes. Para añadir sitio Web específico pulsar en “Administrar excepciones...”.

Pop-ups

Permitir que todos los sitios muestren pop-ups

No permitir que ningún sitio muestre pop-ups (recomendado)

Administrar excepciones...

Muestra la siguiente ventana.



Agencia de Información
y Control Alimentarios

GUIA DE CUMPLIMENTACIÓN DE LAS DECLARACIONES MENSUALES DE LAS INDUSTRIAS

Documentación Técnica

Código: PWE-MUS-TTEC-

001

Versión: 3.01

Fecha: 26/12/2023

Excepciones de pop-ups

URL de dominio	Acción
Añadir nueva URL de	Permitir

Ok

Escribir sitio Web específico.

Excepciones de pop-ups

URL de dominio	Acción
www.sitioweb.es	Permitir

Ok



Agencia de Información
y Control Alimentarios

GUIA DE CUMPLIMENTACIÓN DE LAS DECLARACIONES MENSUALES DE LAS INDUSTRIAS

Documentación Técnica

Código: PWE-MUS-TTEC-

001

Versión: 3.01

Fecha: 26/12/2023

Una vez escrito pulsar tecla Enter. El sitio Web queda añadido.

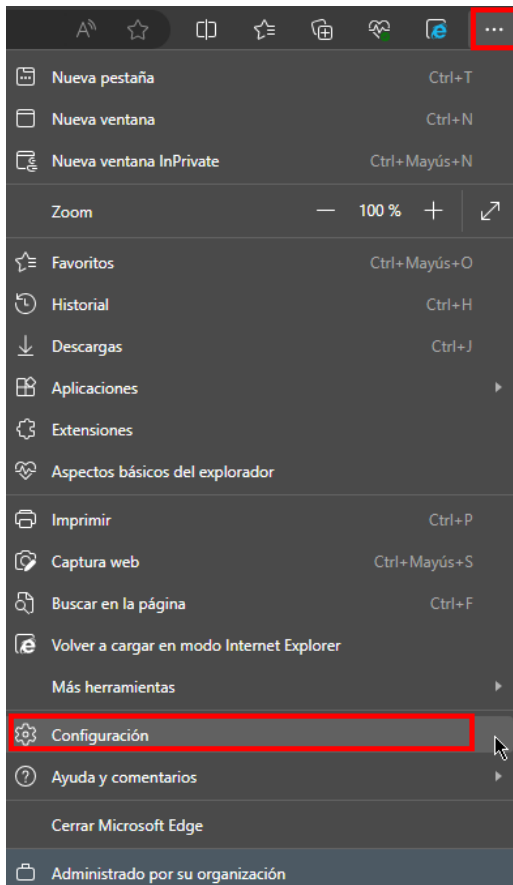
URL de dominio	Acción
www.sitioweb.es	Permitir
Añadir nueva URL de	Permitir

Ok

 Agencia de Información y Control Alimentarios	GUIA DE CUMPLIMENTACIÓN DE LAS DECLARACIONES MENSUALES DE LAS INDUSTRIAS Documentación Técnica	Código: PWE-MUS-TTEC-001 Versión: 3.01 Fecha: 26/12/2023
---	---	--

Microsoft Edge

Pulsar icono con 3 puntos, opción de ‘Configuración’



Dentro de esta opción, se pulsa en el menú izquierdo, opción ‘**Cookies y permisos del sitio**’. Bajando por las opciones, hacia la zona media se dispone de la opción ‘**Elementos Emergentes y Redireccionamientos**’



Agencia de Información
y Control Alimentarios

GUIA DE CUMPLIMENTACIÓN DE LAS DECLARACIONES MENSUALES DE LAS INDUSTRIAS

Documentación Técnica

Código: PWE-MUS-TTEC-001
Versión: 3.01
Fecha: 26/12/2023

La imagen muestra la interfaz de configuración de un navegador, específicamente la sección de permisos. El menú de configuración a la izquierda tiene 'Cookies y permisos del sitio' resaltado con un recuadro rojo. El panel principal muestra una lista de permisos con 'Elementos emergentes y redireccionamientos' también resaltado con un recuadro rojo. El estado de este permiso es 'Bloqueado'.

Configuración

Buscar en configuración

- Perfiles
- Privacidad, búsqueda y servicios
- Apariencia
- Barra lateral
- Página de inicio, página principal y nuevas pestañas
- Compartir, copiar y pegar
- Cookies y permisos del sitio**
- Navegador predeterminado
- Descargas
- Protección infantil
- Idiomas
- Impresoras
- Sistema y rendimiento
- Restablecer configuración
- Teléfono y otros dispositivos
- Accesibilidad
- Acerca de Microsoft Edge

No hay actividad reciente. Los cambios recientes en el permiso del sitio se mostrarán aquí.

Todos los permisos
Permisos que se aplican en todos los sitios

- Ubicación**
Preguntar primero
- Cámara**
Preguntar primero
- Micrófono**
Preguntar primero
- Sensores de movimiento o luz**
Permitir que los sitios usen sensores de luz y de movimiento
- Notificaciones**
Preguntar primero
- JavaScript**
Permitido
- Imágenes**
Mostrar todo
- Elementos emergentes y redireccionamientos**
Bloqueado
- Anuncios intrusivos**
Bloqueado



Agencia de Información
y Control Alimentarios


GUIA DE CUMPLIMENTACIÓN DE LAS DECLARACIONES MENSUALES DE LAS INDUSTRIAS

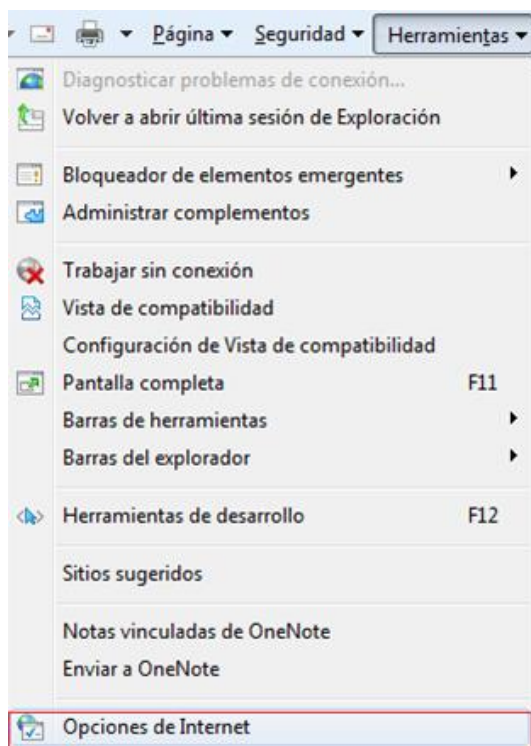
Documentación Técnica

Código: PWE-MUS-TTEC-001
Versión: 3.01
Fecha: 26/12/2023

Limpiar Archivos Temporales

Internet Explorer 8, 9 y 11

Muestra las siguientes opciones de menú Herramientas o botón Configuración del navegador (parte superior-derecha de la ventana) 





Agencia de Información
y Control Alimentarios

GUIA DE CUMPLIMENTACIÓN DE LAS DECLARACIONES MENSUALES DE LAS INDUSTRIAS

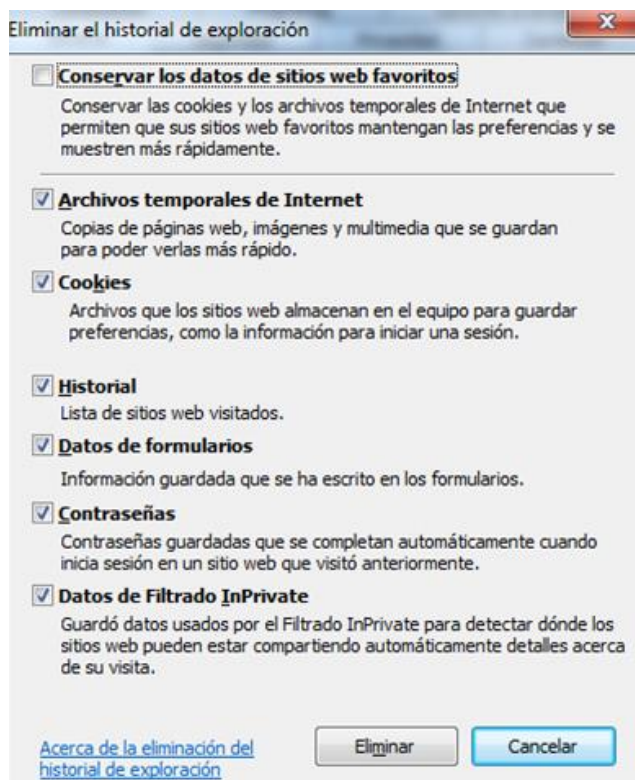
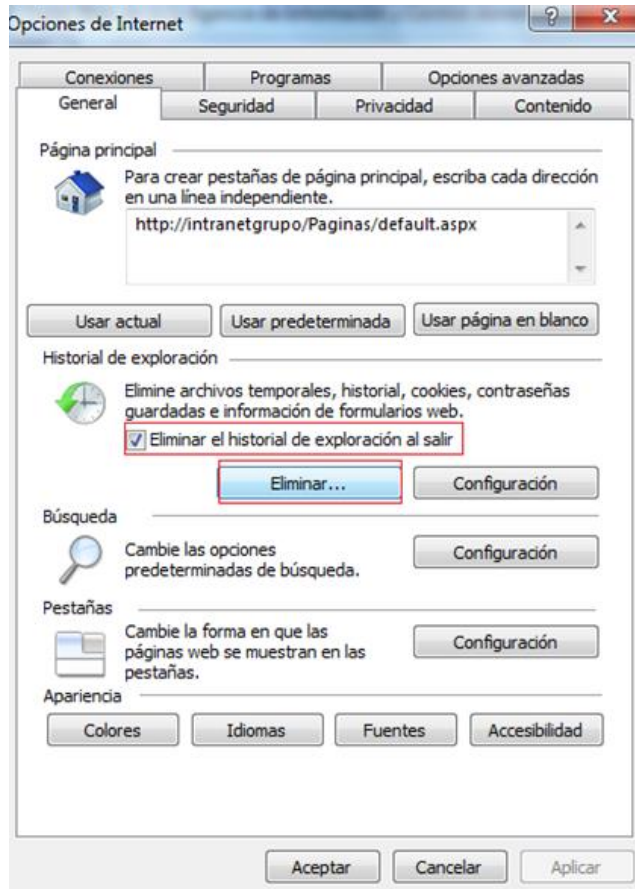
Documentación Técnica

Código: PWE-MUS-TTEC-

001

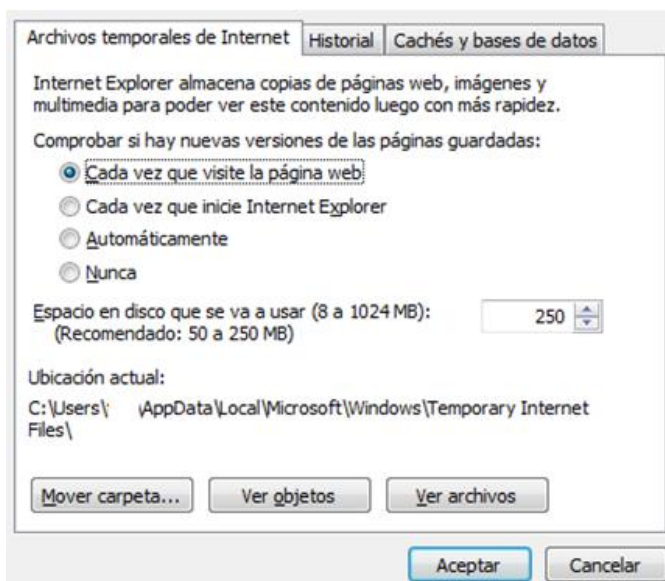
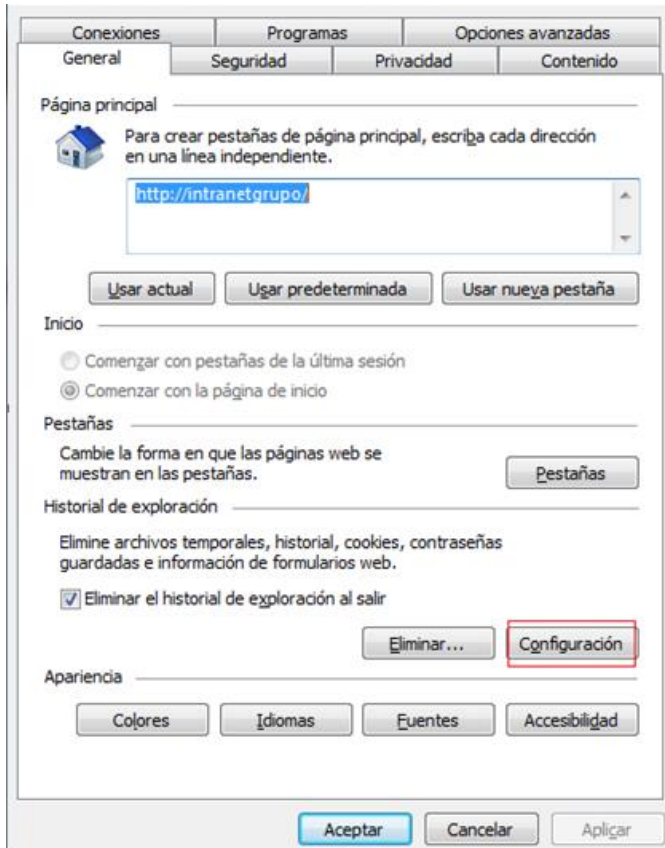
Versión: 3.01

Fecha: 26/12/2023



 <p>Agencia de Información y Control Alimentarios</p>	<h2>GUIA DE CUMPLIMENTACIÓN DE LAS DECLARACIONES MENSUALES DE LAS INDUSTRIAS</h2> <h3>Documentación Técnica</h3>	<p>Código: PWE-MUS-TTEC-001 Versión: 3.01 Fecha: 26/12/2023</p>
--	--	---

Una vez que se han eliminado los archivos temporales se recomienda tener la siguiente configuración, pinchando en el botón configuración de la ventana anterior.





Agencia de Información
y Control Alimentarios

GUIA DE CUMPLIMENTACIÓN DE LAS DECLARACIONES MENSUALES DE LAS INDUSTRIAS

Documentación Técnica

Código: PWE-MUS-TTEC-

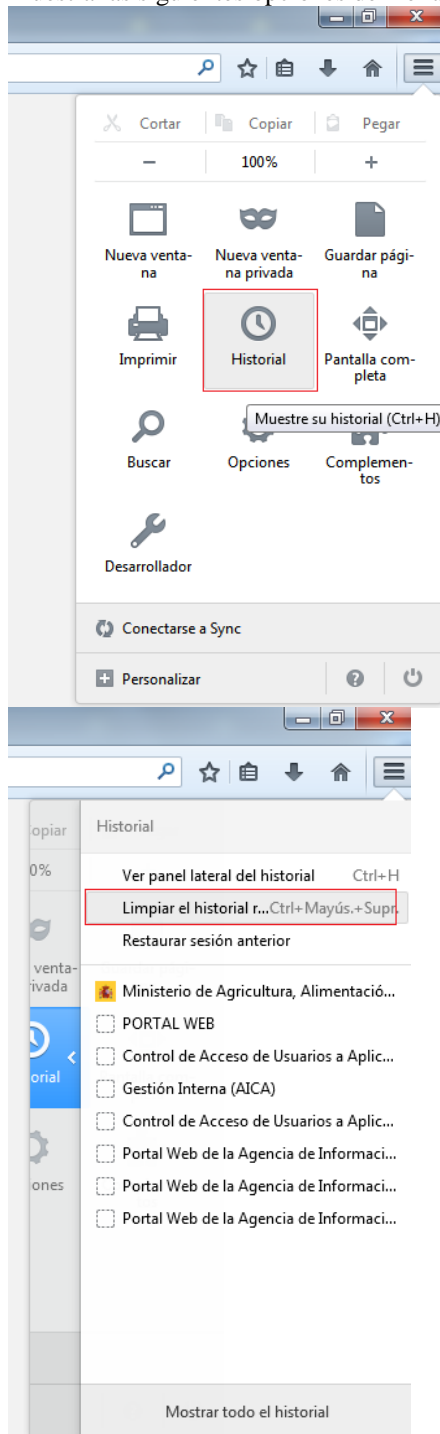
001

Versión: 3.01

Fecha: 26/12/2023

Firefox

Muestra las siguientes opciones de menú. Pulsar en Configuración.





Agencia de Información
y Control Alimentarios


GUIA DE CUMPLIMENTACIÓN DE LAS DECLARACIONES MENSUALES DE LAS INDUSTRIAS

Documentación Técnica

Código: PWE-MUS-TTEC-
001
Versión: 3.01

Fecha: 26/12/2023

Rango temporal a limpiar:



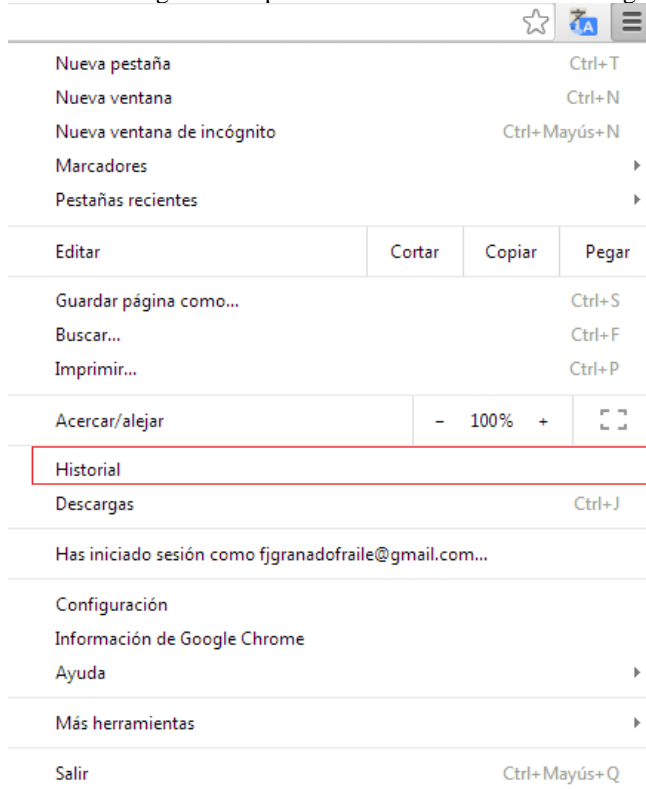
Todo el historial será borrado.
Esta acción no se puede deshacer.

^ Detalles

- Historial de navegación y descargas
- Formularios e historial de búsquedas
- Cookies
- Caché
- Sesiones activas
- Datos de sitios web sin conexión
- Preferencias del sitio

Google Chrome

Muestra las siguientes opciones de menú. Pulsar en Configuración.



The screenshot shows the Google Chrome menu with the following items and keyboard shortcuts:

- Nueva pestaña (Ctrl+T)
- Nueva ventana (Ctrl+N)
- Nueva ventana de incógnito (Ctrl+Mayús+N)
- Marcadores
- Pestañas recientes
- Editar (Cortar, Copiar, Pegar)
- Guardar página como... (Ctrl+S)
- Buscar... (Ctrl+F)
- Imprimir... (Ctrl+P)
- Acercar/alejar (- 100% +)
- Historial** (highlighted with a red box)
- Descargas (Ctrl+J)
- Has iniciado sesión como fjgranadofraile@gmail.com...
- Configuración
- Información de Google Chrome
- Ayuda
- Más herramientas
- Salir (Ctrl+Mayús+Q)

Historial

.PC

hace 1 día



Mostrando historial de dispositivos en los que has iniciado sesión. [Más información](#)

Hoy - lunes, 9 de marzo de 2015



Agencia de Información
y Control Alimentarios

GUIA DE CUMPLIMENTACIÓN DE LAS DECLARACIONES MENSUALES DE LAS INDUSTRIAS

Documentación Técnica

Código: PWE-MUS-TTEC-

001

Versión: 3.01

Fecha: 26/12/2023

Borrar datos de navegación ✕

Eliminar elementos almacenados desde:

- Historial de navegación
- Historial de descargas
- Cookies y otros datos de sitios y de complementos
- Archivos e imágenes almacenados en caché
- Contraseñas
- Datos de Autocompletar formulario
- Datos de aplicaciones alojadas
- Licencias de contenido

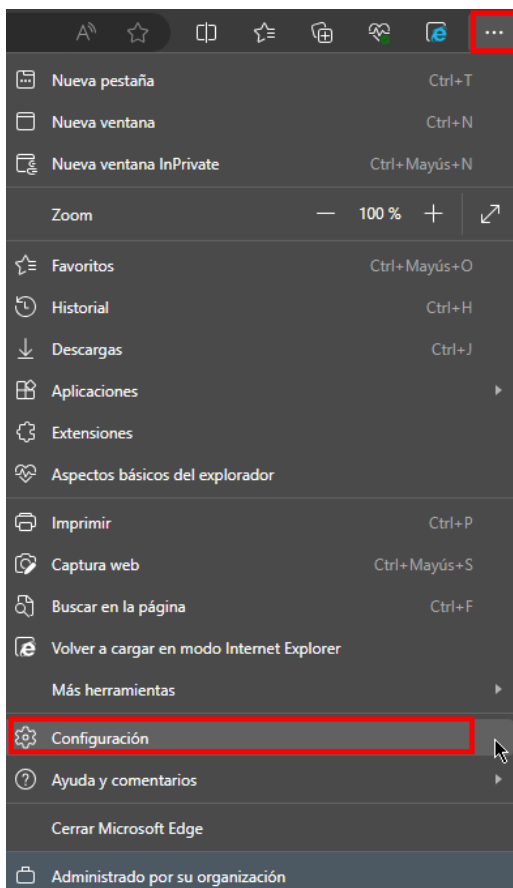
[Más información](#)

La información de configuración de contenido y motores de búsqueda guardada no se borrará y podría reflejar tus hábitos de navegación.

 <p>Agencia de Información y Control Alimentarios</p>	<p>GUIA DE CUMPLIMENTACIÓN DE LAS DECLARACIONES MENSUALES DE LAS INDUSTRIAS</p> <p>Documentación Técnica</p>	<p>Código: PWE-MUS-TTEC-001 Versión: 3.01 Fecha: 26/12/2023</p>
--	--	---

Microsoft Edge

Pulsar icono con 3 puntos, opción de ‘Configuración’



Dentro de esta opción, se pulsa en el menú izquierdo, opción ‘**Privacidad, búsqueda y servicios**’. Se dispone de las opciones ‘**Borrar datos de Exploración**’



Agencia de Información
y Control Alimentarios

GUIA DE CUMPLIMENTACIÓN DE LAS DECLARACIONES MENSUALES DE LAS INDUSTRIAS

Documentación Técnica

Código: PWE-MUS-TTEC-001
Versión: 3.01

Fecha: 26/12/2023

Configuración

Buscar en configuración

- Perfiles
- Privacidad, búsqueda y servicios**
- Apariencia
- Barra lateral
- Página de inicio, página principal y nuevas pestañas
- Compartir, copiar y pegar
- Cookies y permisos del sitio
- Navegador predeterminado
- Descargas
- Protección infantil
- Idiomas
- Impresoras
- Sistema y rendimiento
- Restablecer configuración
- Teléfono y otros dispositivos
- Accesibilidad
- Acerca de Microsoft Edge

Borrar datos de exploración

Esto incluye el historial, las contraseñas, las cookies y mucho más. Solo se eliminarán los datos de este perfil. [Administrar datos](#)

Borrar los datos de exploración ahora Elegir lo que se debe borrar

Elegir qué se debe borrar cada vez que se cierra el explorador

Borrar los datos de exploración para Internet Explorer

Incluye el historial, las contraseñas, las cookies y mucho más. Se eliminarán los datos elegidos para Internet Explorer y el modo de Internet Explorer.

Borrar los datos de exploración ahora Elegir lo que se debe borrar

Borrar los datos elegidos para el modo de Internet Explorer e Internet Explorer cada vez que salga de Microsoft Edge

Para elegir lo que quiere borrar, vaya al menú [eliminar el historial de exploración](#)

Privacidad

Selecciona la configuración de privacidad de Microsoft Edge. [Más información](#)

 <p>Agencia de Información y Control Alimentarios</p>	<p>GUIA DE CUMPLIMENTACIÓN DE LAS DECLARACIONES MENSUALES DE LAS INDUSTRIAS</p> <p>Documentación Técnica</p>	<p>Código: PWE-MUS-TTEC-001 Versión: 3.01 Fecha: 26/12/2023</p>
--	--	---

Vista compatibilidad

Principalmente afecta a los navegadores Internet Explorer 9 y 11 y se recomienda trabajar SIN la opción Vista Compatibilidad

